



MUNICIPIO DE TAMASOPO (a)
Estado Analítico de Ingresos Detallado - LDF
Del 1 de Enero al 31 de Diciembre de 2025 (b)
(PESOS)


Concepto (c)	Ingreso					Diferencia (e)
	Estimado (d)	Ampliaciones/ (Reducciones)	Modificado	Devengado	Recaudado	
Ingresos de Libre Disposición						
A. Impuestos	3,278,130	-1,035,358	2,242,772	2,242,772	2,242,772	-1,035,358
B. Cuotas y Aportaciones de Seguridad Social			0			0
C. Contribuciones de Mejoras	0	2,517,460	2,517,460	2,517,460	2,517,460	2,517,460
D. Derechos	5,174,870	-465,909	4,708,961	4,708,961	4,708,961	-465,909
E. Productos			0			0
F. Aprovechamientos	1,535,920	-506,455	1,029,465	1,029,465	1,029,465	-506,455
G. Ingresos por Ventas de Bienes y Prestación Servicios	725,000	-725,000	0	0	0	-725,000
H. Participaciones (H=h1+h2+h3+h4+h5+h6+h7+h8+h9+h10+h11)	62,006,920	6,952,278	68,959,198	68,959,198	68,959,198	6,952,278
h1) Fondo General de Participaciones	41,700,666	3,023,007	44,723,673	44,723,673	44,723,673	3,023,007
h2) Fondo de Fomento Municipal	15,454,332	-431,994	15,022,338	15,022,338	15,022,338	-431,994
h3) Fondo de Fiscalización y Recaudación	2,475,523	356,682	2,832,205	2,832,205	2,832,205	356,682
h4) Fondo de Compensación	0	137,426	137,426	137,426	137,426	137,426
h5) Fondo de Extracción de Hidrocarburos			0			0
h6) Impuesto Especial Sobre Producción y Servicios	863,413	-122,570	740,843	740,843	740,843	-122,570
h7) 0.136% de la Recaudación Federal Participable			0			0
h8) 3.17% Sobre Extracción de Petróleo			0			0
h9) Gasolinas y Diésel	1,387,680	-449,899	937,781	937,781	937,781	-449,899
h10) Fondo del Impuesto Sobre la Renta	125,306	4,439,627	4,564,933	4,564,933	4,564,933	4,439,627
h11) Fondo de Estabilización de los Ingresos de las Entidades Federativas			0			0
I. Incentivos Derivados de la Colaboración Fiscal (I=i1+i2+i3+i4+i5)	972,200	2,664,341	3,636,541	3,636,541	3,636,541	2,664,341
i1) Tenencia o Uso de Vehículos			0			0
i2) Fondo de Compensación ISAN			0			0
i3) Impuesto Sobre Automóviles Nuevos	750,000	45,348	795,348	795,348	795,348	45,348
i4) Fondo de Compensación de Repecos-Intermedios			0			0
i5) Otros Incentivos Económicos	222,200	2,618,994	2,841,194	2,841,194	2,841,194	2,618,994
J. Transferencias y Asignaciones			0			0
K. Convenios	0	0	0	0	0	0
k1) Otros Convenios y Subsidios			0			0
L. Otros Ingresos de Libre Disposición (L=l1+l2)	0	0	0	0	0	0
l1) Participaciones en Ingresos Locales			0			0
l2) Otros Ingresos de Libre Disposición			0			0
I. Total de Ingresos de Libre Disposición (I=A+B+C+D+E+F+G+H+I+J+K+L)	73,693,040	9,401,358	83,094,398	83,094,398	83,094,398	9,401,358
Ingresos Excedentes de Ingresos de Libre Disposición						9,401,358
Transferencias Federales Etiquetadas						
A. Aportaciones (A=a1+a2+a3+a4+a5+a6+a7+a8)	100,000,840	-4,849,480	95,151,360	95,151,360	95,151,360	-4,849,480
a1) Fondo de Aportaciones para la Nómina Educativa y Gasto Operativo			0			0
a2) Fondo de Aportaciones para los Servicios de Salud			0			0
a3) Fondo de Aportaciones para la Infraestructura Social	72,790,960	-5,955,387	66,835,573	66,835,573	66,835,573	-5,955,387
a4) Fondo de Aportaciones para el Fortalecimiento de los Municipios y de las Demarcaciones Territoriales del Distrito Federal	27,209,880	1,105,907	28,315,787	28,315,787	28,315,787	1,105,907
a5) Fondo de Aportaciones Múltiples			0			0
a6) Fondo de Aportaciones para la Educación Tecnológica y de Adultos			0			0
a7) Fondo de Aportaciones para la Seguridad Pública de los Estados y del Distrito Federal			0			0
a8) Fondo de Aportaciones para el Fortalecimiento de las Entidades Federativas			0			0
B. Convenios (B=b1+b2+b3+b4)	20,000,000	-11,346,711	8,653,289	8,653,289	8,653,289	-11,346,711
b1) Convenios de Protección Social en Salud			0			0

MUNICIPIO DE TAMASOPO (a)
Estado Analítico de Ingresos Detallado - LDF
Del 1 de Enero al 31 de Diciembre de 2025 (b)
(PESOS)

Concepto (c)	Ingreso					Diferencia (e)
	Estimado (d)	Ampliaciones/ (Reducciones)	Modificado	Devengado	Recaudado	
b2) Convenios de Descentralización			0			0
b3) Convenios de Reasignación			0			0
b4) Otros Convenios y Subsidios	20,000,000	-11,346,711	8,653,289	8,653,289	8,653,289	-11,346,711
C. Fondos Distintos de Aportaciones (C=c1+c2)	0	0	0	0	0	0
c1) Fondo para Entidades Federativas y Municipios Productores de Hidrocarburos			0			0
c2) Fondo Minero			0			0
D. Transferencias, Asignaciones, Subsidios y Subvenciones, y Pensiones y Jubilaciones			0			0
E. Otras Transferencias Federales Etiquetadas			0			0
II. Total de Transferencias Federales Etiquetadas (II = A + B + C + D + E)	120,000,840	-16,196,191	103,804,649	103,804,649	103,804,649	-16,196,191
III. Ingresos Derivados de Financiamientos (III = A)	0	0	0	0	0	0
A. Ingresos Derivados de Financiamientos			0			0
IV. Total de Ingresos (IV = I + II + III)	193,693,880	-6,794,833	186,899,047	186,899,047	186,899,047	-6,794,833
Datos Informativos						
1. Ingresos Derivados de Financiamientos con Fuente de Pago de Ingresos de Libre Disposición			0			0
2. Ingresos Derivados de Financiamientos con Fuente de Pago de Transferencias Federales Etiquetadas			0			0
3. Ingresos Derivados de Financiamientos (3 = 1 + 2)	0	0	0	0	0	0


C. MAURICIO ANDRADE MERCHAN
PRESIDENTE MUNICIPAL


C. ROCIO ISABEL BARRON MONTALVAN
REGIDOR DE HACIENDA


L.A.E. JOSEPH REFUGIO ORTEGA SOTELO
TESORERO MUNICIPAL