



NOMBRE DEL ENTE PÚBLICO: MUNICIPIO DE TAMASOPO, SLP

NOTAS A LOS ESTADOS FINANCIEROS

PERIODO: DEL 01 DE ENERO AL 31 DE MARZO DEL 2026

A efecto de dar cumplimiento de conformidad al artículo 46, fracción I, inciso e) y 49 de la Ley General de Contabilidad Gubernamental, así como a la normatividad emitida por el Consejo Nacional de Armonización Contable, la cual señala que los entes públicos deberán acompañar notas a los estados financieros cuyos rubros así lo requieran teniendo presente los postulados de revelación suficiente e importancia relativa, a continuación se presentan las notas a los estados financieros correspondientes al **Primer Trimestre 2026**, con los siguientes apartados:

- Notas de Desglose
- Notas de Memoria
- Notas de Gestión Administrativa

Notas de Desglose

Notas al Estado de Situación Financiera

Activo

- **Activo Circulante**

En este apartado se integran los recursos monetarios que el Municipio maneja principalmente en la Tesorería Municipal, en cuentas bancarias en moneda nacional que corresponden a efectivo y equivalentes. Así mismos derechos a recibir que corresponde a integrar en este rubro los saldos que representan derechos a recibir

efectivo o equivalentes, derechos a recibir bienes o servicios, inventarios, almacenes, estimación por pérdida o deterioro de activos, otros activos circulantes. A continuación, se relacionan las cuentas que integran el rubro de activo circulante:

(Pesos)

ACTIVO	
ACTIVO CIRCULANTE	
EFFECTIVO Y EQUIVALENTES	\$22,717,839.77
DERECHOS A RECIBIR EFECTIVO O EQUIVALENTES	\$1,408,911.56
DERECHOS A RECIBIR BIENES O SERVICIOS	\$537,336.96
INVENTARIOS	\$0.00
ALMACENES	\$0.00
ESTIMACIÓN POR PÉRDIDA O DETERIORO DE ACTIVOS CIRCULANTES	\$0.00
OTROS ACTIVOS CIRCULANTES	\$0.00
Total, de Activos Circulantes	\$24,664,088.29

- **Depuración de cuentas del Activo Circulante**

Durante este mes no se realizaron depuraciones de cuentas contables de bancos en libros no existentes en bancos:

- **Activo No Circulante**

Se conforma por lo bienes tangibles e intangibles, necesarios para llevar acabo las actividades de gobierno por cada uno de los ramos, incluyendo inversiones financieras a largo plazo, derechos a recibir efectivo o equivalentes a largo plazo, bienes inmuebles, infraestructura y construcciones en proceso de obras que se realizan en los diferentes inmuebles, bienes muebles se encuentran debidamente armonizados de acuerdo a las Reglas Específicas del Registro del Activo, valuados y registrados a valor y en algunos casos de evaluó, activos intangibles, depreciación deterioro y amortización acumulada de bienes, activos diferidos, estimación por pérdida, o deterioro de activos, otros activos no circulantes. Se presenta la integración de activo no circulante del 1 de enero al 31 marzo de 2026.

(Pesos)

ACTIVO NO CIRCULANTE	
INVERSIONES FINANCIERAS A LARGO PLAZO	\$0.00
DERECHOS A RECIBIR EFECTIVO O EQUIVALENTES A LARGO PLAZO	\$1,071,103.59
BIENES INMUEBLES, INFRAESTRUCTURA Y CONSTRUCCIONES EN	\$352,472.50
BIENES MUEBLES	\$24,853,540.81
ACTIVOS INTANGIBLES	\$320,747.92
DEPRECIACIÓN, DETERIORO Y AMORTIZACIÓN ACUMULADA DE BIENES	-\$1,094,436.07
ACTIVOS DIFERIDOS	\$79,539.60
ESTIMACIÓN POR PÉRDIDA O DETERIORO DE ACTIVOS NO CIRCULANTES	\$0.00
OTROS ACTIVOS NO CIRCULANTES	\$0.00
Total de Activos No Circulantes	\$25,582,968.35

Pasivo

Este género se compone de dos grupos, el Pasivo Circulante y el Pasivo No Circulante, en éstos inciden pasivos derivados de operaciones por servicios personales, cuentas por pagar por operaciones presupuestarias devengadas y contabilizadas al 31 marzo de 2026; pasivos por obligaciones laborales, acreedores diversos.

Las cuentas y documentos por pagar que componen el pasivo del estado de situación financiera del municipio están compuestas casi por su totalidad de operaciones realizadas en ejercicios anteriores a la actual administración y no se encuentran debidamente documentados, y es la razón por la cual no se han liquidado los pasivos con proveedores.

Se informa que no existen fondos de bienes de terceros en administración o garantía o/a plazos.

No se cuenta con pasivos diferidos u otros pendientes de amortizar.

De igual manera se informa que a la fecha 31 marzo 2026, no se ha contratado deuda pública con ninguna institución financiera, razón por la cual no se ha elaborado informe alguno de deuda pública.

(Pesos)

PASIVO CIRCULANTE	
CUENTAS POR PAGAR A CORTO PLAZO	\$6,908,806.30
DOCUMENTOS POR PAGAR A CORTO PLAZO	\$0.00
PORCIÓN A CORTO PLAZO DE LA DEUDA PÚBLICA A LARGO PLAZO	\$0.00
TÍTULOS Y VALORES A CORTO PLAZO	\$0.00
PASIVOS DIFERIDOS A CORTO PLAZO	\$0.00
FONDOS Y BIENES DE TERCEROS EN GARANTÍA Y/O ADMINISTRACIÓN A	\$0.00
PROVISIONES A CORTO PLAZO	\$0.00
OTROS PASIVOS A CORTO PLAZO	\$0.00
Total de Pasivos Circulantes	\$6,908,806.30
PASIVO NO CIRCULANTE	
CUENTAS POR PAGAR A LARGO PLAZO	\$0.00
DOCUMENTOS POR PAGAR A LARGO PLAZO	\$0.00
DEUDA PÚBLICA A LARGO PLAZO	\$0.00
PASIVOS DIFERIDOS A LARGO PLAZO	\$0.00
FONDOS Y BIENES DE TERCEROS EN GARANTÍA Y/O ADMINISTRACIÓN A	\$0.00
PROVISIONES A LARGO PLAZO	\$0.00
Total de Pasivos No Circulantes	\$0.00
Total del Pasivo	\$6,908,806.30

Notas al Estado de Actividades

Resultado del Ejercicio: El monto de **\$22,368,670.87** pesos, representa la diferencia entre los ingresos recaudados menos el rubro de Gastos y Otras Pérdidas.

Este estado muestra dos grandes agregados representados por los Ingresos y Otros Beneficios, así como los Gastos y Otras Pérdidas, mostrando los conceptos del ingreso de acuerdo a la contribución de la Ley de Ingresos y los Gastos con los conceptos del Clasificador por Objeto del Gasto para la Administración Municipal, así mismo permite determinar el resultado, el cual, al 31 marzo de 2026, ascendió a **\$22,368,670.87** pesos.

Los Ingresos obtenidos como resultado de la política de recaudación aplicada por la Tesorería Municipal, fueron de **\$38,967,684.27** pesos, que se integran principalmente por Ingresos y Otros Beneficios, siendo un 6.41%, Ingresos por Participaciones, Aportaciones, Transferencias, Asignaciones siendo un 93.58% y en menor medida los derivados de Otros Ingresos y Beneficios, siendo un 0.00%, que se integran de la siguiente manera:

(Pesos)

INGRESOS Y OTROS BENEFICIOS	
INGRESOS DE GESTIÓN	\$2,500,495.70
IMPUESTOS	\$976,999.00
IMPUESTOS SOBRE LOS INGRESOS	\$29,785.00
IMPUESTOS SOBRE EL PATRIMONIO	\$947,214.00
CONTRIBUCIONES DE MEJORAS	\$0.00
DERECHOS	\$1,355,390.81
APROVECHAMIENTOS	\$168,105.89
PARTICIPACIONES, APORTACIONES, CONVENIOS, INCENTIVOS DERIVADOS DE LA COLABORACIÓN FISCAL, FONDOS DISTINTOS DE APORTACIONES, TRANSFERENCIAS, ASIGNACIONES, SUBSIDIOS Y	\$36,467,188.57
PARTICIPACIONES, APORTACIONES, CONVENIOS, INCENTIVOS DERIVADOS DE LA COLABORACIÓN FISCAL Y FONDOS DISTINTOS DE APORTACIONES	\$36,467,188.57
PARTICIPACIONES	\$16,725,089.65
APORTACIONES	\$19,083,746.00
CONVENIOS	\$27,472.50
INCENTIVOS DERIVADOS DE LA COLABORACIÓN FISCAL	\$630,880.42
OTROS INGRESOS Y BENEFICIOS	\$0.00
Total, de Ingresos	\$38,967,684.27

En lo relativo al Gasto y otras pérdidas, éste ascendió a **\$16,599,013.40** pesos, y en cumplimiento a la normatividad emitida por el Consejo Nacional de Armonización Contable, a continuación, se explican aquellas cuentas de gasto que en lo individual representan el 42.59% o más del gasto total, siendo las más representativas las siguientes:

(Pesos)

GASTOS Y OTRAS PÉRDIDAS	
GASTOS DE FUNCIONAMIENTO	\$15,306,692.27
SERVICIOS PERSONALES	\$9,680,277.07
MATERIALES Y SUMINISTROS	\$1,463,293.49
SERVICIOS GENERALES	\$4,163,121.71
TRANSFERENCIAS, ASIGNACIONES, SUBSIDIOS Y OTRAS AYUDAS	\$1,292,321.13
TRANSFERENCIAS INTERNAS Y ASIGNACIONES AL SECTOR PÚBLICO	\$0.00
AYUDAS SOCIALES	\$1,245,065.33
PENSIONES Y JUBILACIONES	\$47,255.80
PARTICIPACIONES Y APORTACIONES	\$0.00
INTERESES, COMISIONES Y OTROS GASTOS DE LA DEUDA PÚBLICA	\$0.00
OTROS GASTOS Y PÉRDIDAS EXTRAORDINARIAS	\$0.00
INVERSIÓN PÚBLICA	\$0.00
INVERSIÓN PÚBLICA NO CAPITALIZABLE	\$0.00
Total de Gastos y otras Perdidas	\$16,599,013.40

Servicios Personales: Importe del gasto destinado a cubrir Dietas, la plantilla laboral de Confianza, Sindicalizados y Eventuales, incluye todas las prestaciones del Contrato Colectivo y demás disposiciones laborales.

Materiales y Suministros: Importe del gasto destinado a cubrir todo lo referente a la compra de materiales destinado al buen funcionamiento de los diferentes departamentos oficiales del Ayuntamiento.

Servicios Generales: Importe del gasto destinado a cubrir gastos fijos como Luz, agua, teléfono, y otros servicios generales necesarios para el buen funcionamiento de la Administración.

Se realizó la clasificación de los ingresos detallados para cumplir con los formatos de ley de disciplina financiera, específicamente en el fondo de aportaciones federales, fondo de infraestructura social municipal, fondo para el fortalecimiento de los municipios, así como aportaciones de beneficiarios clasificados en la partida de contribución de mejoras.

Notas al Estado de Flujo de Efectivo

Flujo de Efectivo de las Actividades de Operación

Durante el periodo que se informa, el Municipio recibió ingresos de operación por la cantidad de **\$38,967,684.27** pesos. El gasto pagado por el periodo comprendido de 1 de enero al 31 de marzo del 2026 asciende a **\$33,457,167.16** pesos, reflejándose un diferencial de operación por **\$5,510,517.11** pesos.

(Pesos)

FLUJOS DE EFECTIVO DE LAS ACTIVIDADES DE OPERACIÓN	
ORIGEN	\$140,882,835.87
IMPUESTOS	\$976,999.00
CONTRIBUCIONES DE MEJORAS	\$0.00
DERECHOS	\$1,355,390.81
PRODUCTOS	\$0.00
APROVECHAMIENTOS	\$168,105.89
PARTICIPACIONES, APORTACIONES, CONVENIOS, INCENTIVOS DERIVADOS DE LA COLABORACIÓN	\$36,467,188.57
APLICACIÓN	\$33,457,167.16
SERVICIOS PERSONALES	\$9,680,277.07
MATERIALES Y SUMINISTRO	\$1,463,293.49
SERVICIOS GENERALES	\$4,163,121.71
TRANSFERENCIAS INTERNAS Y ASIGNACIONES AL SECTOR PÚBLICO	\$0.00
AYUDAS SOCIALES	\$1,245,065.33
PENSIONES Y JUBILACIONES	\$47,255.80
OTRAS APLICACIONES DE OPERACIÓN	\$16,858,153.76
FLUJOS NETOS DE EFECTIVO POR ACTIVIDADES DE OPERACIÓN	\$5,510,517.11

Flujo de Efectivo de las Actividades de Inversión.

FLUJOS DE EFECTIVO DE LAS ACTIVIDADES DE INVERSIÓN		
ORIGEN		\$0.00
BIENES INMUEBLES, INFRAESTRUCTURA Y CONSTRUCCIONES EN PROCESO		\$0.00
BIENES MUEBLES		\$0.00
OTROS ORIGENES DE INVERSIÓN		\$0.00
APLICACIÓN		\$51,039.98
BIENES INMUEBLES, INFRAESTRUCTURA Y CONSTRUCCIONES EN PROCESO		\$27,472.50
BIENES MUEBLES		\$23,567.48
OTRAS APLICACIONES DE INVERSIÓN		\$0.00
FLUJOS NETOS DE EFECTIVO POR ACTIVIDADES DE INVERSIÓN		-\$51,039.98

Durante el periodo que se informa, el Municipio recibió ingresos de inversión por la cantidad \$0.00 pesos reflejándose un diferencial por actividad de inversión de -\$51,039.98 pesos.

Flujo de Efectivo de las Actividades de Financiamiento

La aplicación por actividades de financiamiento fue de \$0.00 pesos, reflejándose un diferencial de \$0.00 pesos.

FLUJOS DE EFECTIVO DE LAS ACTIVIDADES DE FINANCIAMIENTO		
ORIGEN		\$0.00
ENDEUDAMIENTO NETO		\$0.00
INTERNO		\$0.00
EXTERNO		\$0.00
OTROS ORIGENES DE FINANCIAMIENTO		\$0.00
APLICACIÓN		\$323,397.08
SERVICIOS DE LA DEUDA		\$0.00
INTERNO		\$0.00
EXTERNO		\$0.00
OTRAS APLICACIONES DE FINANCIAMIENTO		\$323,397.08
FLUJOS NETOS DE EFECTIVO POR ACTIVIDADES DE FINANCIAMIENTO		-\$323,397.08

Notas de Memoria

Atendiendo a lo establecido en Ley General de Contabilidad Gubernamental, para efectos del registro y control, el Consejo Nacional de Armonización Contable ha determinado Cuentas de Orden contables, mismas que se presentan en el Plan de Cuentas emitido.

Las Cuentas de Orden Presupuestaria permiten reflejar, el importe de las operaciones presupuestarias que afectan la Ley de Ingresos y el Presupuesto de Egresos mostrando así los siguientes saldos a la fecha.

(Pesos)

CUENTAS DE ORDEN PRESUPUESTARIAS	
LEY DE INGRESOS	
LEY DE INGRESOS ESTIMADA	\$205,000,000.00
LEY DE INGRESOS POR EJECUTAR	\$166,032,315.73
MODIFICACIONES A LA LEY DE INGRESOS ESTIMADA	\$0.00
LEY DE INGRESOS DEVENGADA	\$38,967,684.27
LEY DE INGRESOS RECAUDADA	\$38,967,684.27
PRESUPUESTO DE EGRESOS	
PRESUPUESTO DE EGRESOS APROBADO	\$205,000,000.00
PRESUPUESTO DE EGRESOS POR EJERCER	\$187,242,379.54
MODIFICACIONES AL PRESUPUESTO DE EGRESOS APROBADO	\$0.00
PRESUPUESTO DE EGRESOS COMPROMETIDO	\$17,757,620.46
PRESUPUESTO DE EGRESOS DEVENGADO	\$16,973,450.46
PRESUPUESTO DE EGRESOS EJERCIDO	\$16,973,450.46
PRESUPUESTO DE EGRESOS PAGADO	\$16,973,450.46

Notas de Gestión Administrativa

Introducción

Los Estados Financieros del Municipio de Tamasopo S.L.P. se conforman con la información resultante de las operaciones derivadas de: la recaudación de los ingresos presupuestarios; el ejercicio del gasto público, incluyendo los gastos por los intereses y comisiones correspondientes, así como todas aquellas operaciones contables que modifiquen el Patrimonio, considerando en su registro contable la normatividad aplicable que permitan identificar la interrelación de las operaciones.

Panorama Económico Financiero.

Las principales condiciones económicas y financieras bajo las cuales el Municipio de Tamasopo S.L.P. operó y que influyeron la toma de decisiones de la Administración, se enlistan de la siguiente manera:

- Las Participaciones y Aportaciones por parte del Estado y la Federación.
- Estímulos en pago predial: Tratándose de personas de 60 años y de más edad que pertenezcan al INAPAM, discapacitados, indígenas, así como jubilados y pensionados, previa identificación, cubrirán el 50% del impuesto predial de su casa habitación.
- Estímulos en pago de agua potable: Los pensionados, jubilados con capacidades diferentes y afiliados al INAPAM, personas de 60 años y mayores de esa edad, recibirán un descuento del 50% sobre el valor de la cuota de uso doméstico de agua potable y alcantarillado.
- Deuda pública: cuidar el endeudamiento municipal y los compromisos fiscales.

- **Autorización e Historia.**

En apego a la normatividad establecida por el Consejo Nacional de Armonización Contable para la formulación de las notas a los Estados Financieros, a continuación, se puntualizan los principales datos:

Fecha de creación del ente: Registro ante la secretaria de Hacienda y Crédito Público 01 de enero de 1985.

Organización y Objeto Social.

La estructura organizacional básica, su organización y su objeto social se contempla en la Ley Orgánica del Municipio Libre del Estado de San Luis Potosí en sus primeros 5 artículos del capítulo I y el artículo 12º.

Bases de Preparación de los Estados Financieros

Los estados financieros del Municipio de Tamasopo, se han elaborado observando las normas emitidas por el Consejo Nacional de Armonización Contable en el Manual de Contabilidad Gubernamental y las disposiciones legales aplicables.

El reconocimiento, valuación y revaluación, se realizó considerando que todos los eventos que afecten económicamente al ente público deben ser cuantificados en términos monetarios y se registrarán al costo histórico o al valor económico más objetivo registrándose en moneda nacional.

Los estados financieros del Municipio de Tamasopo, S.L.P. fueron preparados en apego a los Postulados Básicos de Contabilidad Gubernamental emitidos por el Consejo Nacional de Armonización Contable.

Políticas Contables Significativas

- **Actualización**
 - **Operaciones en el Extranjero**
No se tiene operaciones con el extranjero
 - **Método de valuación de la inversión en acciones de Compañías subsidiarias y no consolidadas y asociadas**
No aplica
 - **Sistema y método de valuación de inventarios y costo de lo vendido**
No aplica
 - **Beneficios a los empleados**
Todos los beneficios y prestaciones de los empleados están contemplados en el Contrato Colectivo de Trabajo y en la Ley para los Trabajadores al servicio de las Instituciones Públicas del Estado de San Luis Potosí.
-

- **Provisiones**

No se registran provisiones en el Municipio de Tamasopo, S.L.P.

- **Reservas**

No se registran reservas en el Municipio de Tamasopo, S.L.P.

- **Cambios en políticas contables**

En el Municipio de Tamasopo, S.L.P. no se han registrado cambios significativos en la política contable.

- **Reclasificaciones**

Durante este periodo no se realizaron reclasificaciones entre cuentas de Ingresos y egresos

- **Depuración y cancelación de saldos**

Durante este periodo no se realizaron la depuración de cuentas de ejercicios anteriores.

- **Posición en Moneda extranjera y protección por riesgos cambiarios**

No aplica

- **Reporte Analítico de Activo**

a) Vida útil o porcentaje de depreciación, deterioro o amortización utilizado por los diferentes tipos de activos. En las Reglas Específicas del Registro y Valoración del Patrimonio emitidas por el Consejo Nacional de Armonización Contable, se definió como vida útil de un activo, al período durante el que se espera utilizar el activo por parte del ente público, en este mismo documento se menciona que se considerará que un activo tiene una vida útil indefinida cuando, sobre la base de un análisis de todos los factores relevantes, no exista un límite previsible al período a lo largo del cual se espera que el activo genere rendimientos económicos o potencial de servicio para el ente público, o a la utilización en la producción de bienes y servicios públicos. Con base en estas reglas, el Municipio de Tamasopo S.L.P. determinó que sus bienes tienen una vida útil indefinida, por lo cual no se deprecian.

- b) Cambios en el porcentaje de depreciación o valor residual de los activos.

- El Municipio de Tamasopo S.L.P. no deprecia sus bienes por lo tanto no se tiene cambios en el porcentaje.

- c) Importe de gastos de capitalización en el ejercicio.

- No se realizaron gastos de capitalización en este ejercicio.

- d) Riesgos por tipo de cambio o por tipo de interés de inversiones financieras.

- **Provisiones**

No se registran provisiones en el Municipio de Tamasopo, S.L.P.

- **Reservas**

No se registran reservas en el Municipio de Tamasopo, S.L.P.

- **Cambios en políticas contables**

En el Municipio de Tamasopo, S.L.P. no se han registrado cambios significativos en la política contable.

- **Reclasificaciones**

Durante este periodo no se realizaron reclasificaciones entre cuentas de Ingresos y egresos

- **Depuración y cancelación de saldos**

Durante este periodo no se realizaron la depuración de cuentas de ejercicios anteriores.

- **Posición en Moneda extranjera y protección por riesgos cambiarios**

No aplica

- **Reporte Analítico de Activo**

a) Vida útil o porcentaje de depreciación, deterioro o amortización utilizado por los diferentes tipos de activos. En las Reglas Específicas del Registro y Valoración del Patrimonio emitidas por el Consejo Nacional de Armonización Contable, se definió como vida útil de un activo, al período durante el que se espera utilizar el activo por parte del ente público, en este mismo documento se menciona que se considerará que un activo tiene una vida útil indefinida cuando, sobre la base de un análisis de todos los factores relevantes, no exista un límite previsible al período a lo largo del cual se espera que el activo genere rendimientos económicos o potencial de servicio para el ente público, o a la utilización en la producción de bienes y servicios públicos. Con base en estas reglas, el Municipio de Tamasopo S.L.P. determinó que sus bienes tienen una vida útil indefinida, por lo cual no se deprecian.

- b) Cambios en el porcentaje de depreciación o valor residual de los activos.

- El Municipio de Tamasopo S.L.P. no deprecia sus bienes por lo tanto no se tiene cambios en el porcentaje.

- c) Importe de gastos de capitalización en el ejercicio.

- No se realizaron gastos de capitalización en este ejercicio.

- d) Riesgos por tipo de cambio o por tipo de interés de inversiones financieras.

- No se cuenta con cobertura para la protección de estos tipos de riesgo.
- **Fideicomisos, Mandatos y Análogos**
No aplica

- **Reporte de Recaudación**

Análisis del comportamiento de la recaudación.

Los Ingresos obtenidos como resultado de la política de recaudación aplicada por el Municipio de Tamasopo S.L.P. fueron de **\$53,302,280.82** pesos, que se integran principalmente por Ingresos de Gestión, siendo los más representativos los provenientes de impuestos cobrados, así como por Derechos y Aprovechamientos que representan el 4.02%, Participaciones, aportaciones, transferencias, asignaciones, subsidios y otras ayudas en un 95.97% y en menor medida los derivados de Otros Ingresos y Beneficios en un 0.00% , que se integran de la siguiente manera:



(Pesos)

INGRESOS Y OTROS BENEFICIOS	
INGRESOS DE GESTIÓN	\$2,500,495.70
IMPUESTOS	\$976,999.00
IMPUESTOS SOBRE LOS INGRESOS	\$29,785.00
IMPUESTOS SOBRE EL PATRIMONIO	\$947,214.00
CONTRIBUCIONES DE MEJORAS	\$0.00
DERECHOS	\$1,355,390.81
APROVECHAMIENTOS	\$168,105.89
PARTICIPACIONES, APORTACIONES, CONVENIOS, INCENTIVOS	\$36,467,188.57
PARTICIPACIONES, APORTACIONES, CONVENIOS, INCENTIVOS DERIVADOS DE LA COLABORACIÓN FISCAL Y FONDOS DISTINTOS DE APORTACIONES	\$36,467,188.57
PARTICIPACIONES	\$16,725,089.65
APORTACIONES	\$19,083,746.00
CONVENIOS	\$27,472.50
INCENTIVOS DERIVADOS DE LA COLABORACIÓN FISCAL	\$630,880.42
OTROS INGRESOS Y BENEFICIOS	\$0.00
Total de Ingresos	\$38,967,684.27

- **Información sobre la Deuda y el Reporte analítico de la Deuda**
- No se tiene deuda contratada hasta la fecha

- **Partes Relacionadas**

No existen partes relacionadas que pudieran ejercer influencia significativa sobre la toma de decisiones financieras y operativas.



C. MAURICIO ANDRADE MERCHAN
PRESIDENCIA



PRESIDENTE MUNICIPAL
H. Ayuntamiento
Constitucional de
Tamasopo, S.L.P.
2024-2027



SINDICATURA
H. Ayuntamiento
Constitucional de
Tamasopo, S.L.P.
2024-2027



ANDRES MATA BAUTISTA
SINDICO MUNICIPAL



L.A.E. JOSEPH REFUGIO ORTEGA SOTELO
TESORERÍA
H. Ayuntamiento
TESORERO MUNICIPAL
Constitucional de
Tamasopo, S.L.P.
2024-2027

TESORERO MUNICIPAL
H. Ayuntamiento
Constitucional de
Tamasopo, S.L.P.
2024-2027



C. ROCIO ISABEL BARRON MONTALVAN
REGIDOR DE HACIENDA