

Municipio de Tamasopo, S.L.P. Estado de Situación Financiera Detallado - LDF Al 31 de diciembre de 2025 y 2024 (PESOS)					
Concepto (c)	31 de diciembre de 2025	31 de diciembre de 2024	Concepto	31 de diciembre de 2025	31 de diciembre de 2024
ACTIVO			PASIVO		
Activo Circulante			Activo Circulante		
a. Efectivo y Equivalentes (a=a1+a2+a3+a4+a5+a6+a7)	17,581,760	3,888,368	a. Cuentas por Pagar a Corto Plazo (a=a1+a2+a3+a4+a5+a6+a7+a8+a9)	26,329,633	7,347,072
a1) Efectivo	521,254	510,108	a1) Servicios Personales por Pagar a Corto Plazo	28,950	28,950
a2) Bancos/Tesorería	17,414,511	3,732,266	a2) Proveedores por Pagar a Corto Plazo	2,017,323	317,177
a3) Bancos/Dependencias y Otros	0	0	a3) Contratistas por Obras Públicas por Pagar a Corto Plazo	18,232,127	1,797,945
a4) Inversiones Temporales (Hasta 3 meses)	-354,005	-354,005	a4) Participaciones y Aportaciones por Pagar a Corto Plazo	0	0
a5) Fondos con Afectación Específica	0	0	a5) Transferencias Otorgadas por Pagar a Corto Plazo	1,082,789	195,301
a6) Depósitos de Fondos de Terceros en Garantía y/o Administración	0	0	a6) Intereses, Comisiones y Otros Gastos de la Deuda Pública por Pagar a Corto Plazo	0	0
a7) Otros Efectivos y Equivalentes	0	0	a7) Retenciones y Contribuciones por Pagar a Corto Plazo	4,898,279	4,924,749
b. Derechos a Recibir Efectivo o Equivalentes (b=b1+b2+b3+b4+b5+b6+b7)	383,086	382,922	a8) Devoluciones de la Ley de Ingresos por Pagar a Corto Plazo	0	0
b1) Inversiones Financieras de Corto Plazo	0	0	a9) Otras Cuentas por Pagar a Corto Plazo	74,065	84,952
b2) Cuentas por Cobrar a Corto Plazo	18,185	18,185	b. Documentos por Pagar a Corto Plazo (b=b1+b2+b3)	0	0
b3) Deudores Diversos por Cobrar a Corto Plazo	364,901	364,736	b1) Documentos Comerciales por Pagar a Corto Plazo	0	0
b4) Ingresos por Recuperar a Corto Plazo	0	0	b2) Documentos con Contratistas por Obras Públicas por Pagar a Corto Plazo	0	0
b5) Deudores por Anticipos de la Tesorería a Corto Plazo	0	0	b3) Otros Documentos por Pagar a Corto Plazo	0	0
b6) Préstamos Otorgados a Corto Plazo	0	0	c. Porción a Corto Plazo de la Deuda Pública a Largo Plazo (c=c1+c2)	0	0
b7) Otros Derechos a Recibir Efectivo o Equivalentes a Corto Plazo	0	0	c1) Porción a Corto Plazo de la Deuda Pública	0	0
c. Derechos a Recibir Bienes o Servicios (c=c1+c2+c3+c4+c5)	3,803,077	114,786	c2) Porción a Corto Plazo de Arrendamiento Financiero	0	0
c1) Anticipo a Proveedores por Adquisición de Bienes y Prestación de Servicios a Corto Plazo	7,955	7,955	d. Títulos y Valores a Corto Plazo	0	0
c2) Anticipo a Proveedores por Adquisición de Bienes Inmuebles y Muebles a Corto Plazo	0	0	e. Pasivos Diferidos a Corto Plazo (e=e1+e2+e3)	0	0
c3) Anticipo a Proveedores por Adquisición de Bienes Intangibles a Corto Plazo	0	0	e1) Ingresos Cobrados por Adelantado a Corto Plazo	0	0
c4) Anticipo a Contratistas por Obras Públicas a Corto Plazo	3,795,112	106,821	e2) Intereses Cobrados por Adelantado a Corto Plazo	0	0
c5) Otros Derechos a Recibir Bienes o Servicios a Corto Plazo	0	0	e3) Otros Pasivos Diferidos a Corto Plazo	0	0
d. Inventarios (d=d1+d2+d3+d4+d5)	0	0	f. Fondos y Bienes de Terceros en Garantía y/o Administración a Corto Plazo (f=f1+f2+f3+f4+f5+f6)	0	0
d1) Inventario de Mercancías para Venta	0	0	f1) Fondos en Garantía a Corto Plazo	0	0
d2) Inventario de Mercancías Terminadas	0	0	f2) Fondos en Administración a Corto Plazo	0	0
d3) Inventario de Mercancías en Proceso de Elaboración	0	0	f3) Fondos Contingentes a Corto Plazo	0	0
d4) Inventario de Materias Primas, Materiales y Suministros para Producción	0	0	f4) Fondos de Fideicomisos, Mandatos y Contratos Análogos a Corto Plazo	0	0
d5) Bienes en Tránsito	0	0	f5) Otros Fondos de Terceros en Garantía y/o Administración a Corto Plazo	0	0
e. Almacenes	0	0	f6) Valores y Bienes en Garantía a Corto Plazo	0	0
f. Estimación por Pérdida o Deterioro de Activos Circulantes (f=f1+f2)	0	0	g. Provisiones a Corto Plazo (g=g1+g2+g3)	0	0
f1) Estimaciones para Cuentas Incobrables por Derechos a Recibir Efectivo o Equivalentes	0	0	g1) Provisión para Demandas y Juicios a Corto Plazo	0	0
f2) Estimación por Deterioro de Inventarios	0	0	g2) Provisión para Contingencias a Corto Plazo	0	0
g. Otros Activos Circulantes (g=g1+g2+g3+g4)	0	0	g3) Otras Provisiones a Corto Plazo	0	0
g1) Valores en Garantía	0	0	g4) Otros Pasivos a Corto Plazo (h=h1+h2+h3)	0	0
g2) Bienes en Garantía (excluye depósitos de fondos)	0	0	h1) Ingresos por Clasificar	0	0
g3) Bienes Derivados de Embargos, Decomisos, Aseguramientos y Dación en Pago	0	0	h2) Recaudación por Participar	0	0
g4) Adquisición con Fondos de Terceros	0	0	h3) Otros Pasivos Circulantes	0	0
IA. Total de Activos Circulantes (IA = a + b + c + d + e + f + g)	21,767,923	4,388,077	IIA. Total de Pasivos Circulantes (IIA = a + b + c + d + e + f + g + h)	26,329,633	7,347,072
Activo No Circulante	25,531,928	32,779,686	Pasivo No Circulante		
a. Inversiones Financieras a Largo Plazo	0	0	a. Cuentas por Pagar a Largo Plazo	0	0
b. Derechos a Recibir Efectivo o Equivalentes a Largo Plazo	1,071,104	1,071,104	b. Documentos por Pagar a Largo Plazo	0	0
c. Bienes Inmuebles, Infraestructura y Construcciones en Proceso	325,000	11,249,014	c. Deuda Pública a Largo Plazo	0	0
d. Bienes Muebles	24,829,973	20,176,171	d. Pasivos Diferidos a Largo Plazo	0	0
e. Activos Intangibles	320,748	320,748	e. Fondos y Bienes de Terceros en Garantía y/o en Administración a Largo Plazo	0	0
f. Depreciación, Deterioro y Amortización Acumulada de Bienes	-1,094,436	-116,991	f. Provisiones a Largo Plazo	0	0
g. Activos Diferidos	79,540	79,540	IIIB. Total de Pasivos No Circulantes (IIIB = a + b + c + d + e + f)	0	0
h. Estimación por Pérdida o Deterioro de Activos no Circulantes	0	0	II. Total del Pasivo (II = IIA + IIIB)	26,329,633	7,347,072
i. Otros Activos no Circulantes	0	0	HACIENDA PÚBLICA/PATRIMONIO		
IB. Total de Activos No Circulantes (IB = a + b + c + d + e + f + g + h + i)	25,531,928	32,779,686	IIIA. Hacienda Pública/Patrimonio Contribuido (IIIA = a + b + c)	0	0
I. Total del Activo (I = IA + IB)	47,299,851	37,165,662	a. Aportaciones	0	0
			b. Donaciones de Capital	0	0
			c. Actualización de la Hacienda Pública/Patrimonio	0	0
			IIIB. Hacienda Pública/Patrimonio Generado (IIIB = a + b + c + d + e)	20,970,318	29,818,590
			a. Resultados del Ejercicio (Ahorro/ Desahorro)	1,121,897	0
			b. Resultados de Ejercicios Anteriores	82,289,930	82,289,930
			c. Revalúos	0	0
			d. Reservas	0	0
			e. Rectificaciones de Resultados de Ejercicios Anteriores	-62,441,508	-52,471,340
			IIIC. Exceso de Actualización en la Actualización de la Hacienda Pública/Patrimonio (IIIC = a + b + c)	0	0
			a. Resultado por Pasivos Monetarios	0	0
			b. Resultado por Pasivos no Monetarios	0	0
			III. Total Hacienda Pública/Patrimonio (III = IIIA + IIIB + IIIC)	20,970,318	29,818,590
			IV. Total del Pasivo y Hacienda Pública/Patrimonio (IV = II + III)	47,299,851	37,165,662

Norma Granados C
 Contraloría Interna
 H. Ayuntamiento Constitucional de Tamasopo, S.L.P.

Bajo protesta de decir verdad garantizo que los Estados Financieros y sus notas son razonablemente correctos y son responsabilidad del emisor.



H. Ayuntamiento Constitucional de Tamasopo, S.L.P.
 Lic. ANDRÉS MERCHAN
 PRESIDENTE MUNICIPAL
 AUTORIZO
 2024-2027

TESORERÍA
 H. Ayuntamiento Constitucional de Tamasopo, S.L.P.
 Lic. JOSEPH FORTINO ORTEGA SOJELLO
 TESOERER MUNICIPAL
 2024-2027



CONTRALORIA INTERNA
 H. Ayuntamiento Constitucional de Tamasopo, S.L.P.

SINDICATURA
 H. Ayuntamiento Constitucional de Tamasopo, S.L.P.
 Lic. LIZABETH MATA CASTAÑA
 SINDICA
 Vo.Bo.

Lic. HERIBERTO MUNGUA CHAVIRA
 CONTRALOR
 REVISO

Municipio de Tamasopo, S.L.P. Informe Analítico de la Deuda Pública y Otros Pasivos - LDF Del 1 de enero al 31 de diciembre de 2025 (PESOS)							
Denominación de la Deuda Pública y Otros Pasivos	Saldo al 31 de diciembre de 2024 (d)	Disposiciones del Periodo (e)	Amortizaciones del Periodo (f)	Revaluaciones, Reclasificaciones y Otros Ajustes (g)	Saldo Final del Periodo (h) h=d+e-f+g	Pago de Intereses del Periodo (i)	Pago de Comisiones y demás costos asociados durante el Periodo (j)
1. Deuda Pública (1=A+B)	0	0	0	0	0	0	0
A. Corto Plazo (A=a1+a2+a3)	0	0	0	0	0	0	0
a1) Instituciones de Crédito							
a2) Títulos y Valores							
a3) Arrendamientos Financieros							
B. Largo Plazo (B=b1+b2+b3)	0	0	0	0	0	0	0
b1) Instituciones de Crédito							
b2) Títulos y Valores							
b3) Arrendamientos Financieros							
2. Otros Pasivos	7,347,072				26,329,533		
3. Total de la Deuda Pública y Otros Pasivos (3=1+2)	7,347,072	0	0	0	26,329,533	0	0
4. Deuda Contingente 1 (informativo)	0	0	0	0	0	0	0
A. Deuda Contingente 1							
B. Deuda Contingente 2							
C. Deuda Contingente XX							
5. Valor de Instrumentos Bono Cupón Cero 2 (Informativo)	0	0	0	0	0	0	0
A. Instrumento Bono Cupón Cero 1							
B. Instrumento Bono Cupón Cero 2							
C. Instrumento Bono Cupón Cero XX							

- Se refiere a cualquier Financiamiento sin fuente o garantía de pago definida, que sea asumida de manera solidaria o subsidiaria por las Entidades Federativas con sus Municipios, organismos descentralizados y empresas de participación estatal mayoritaria y fideicomisos, locales o municipales, y por los Municipios con sus respectivos organismos descentralizados y empresas de participación municipal mayoritaria.
- Se refiere al valor del Bono Cupón Cero que respalda el pago de los créditos asociados al mismo (Activo).

Obligaciones a Corto Plazo (k)	Monto Contratado (l)	Plazo Pactado (m)	Tasa de Interés (n)	Comisiones y Costos Relacionados (o)	Tasa Efectiva (p)
6. Obligaciones a Corto Plazo (Informativo)					
A. Crédito 1					
B. Crédito 2					
C. Crédito XX					



PRESIDENCIA
 H. Ayuntamiento
 Constitucional de
 Tamasopo, S.L.P.
 2024-2027



SINDICATURA
 H. Ayuntamiento
 Constitucional de
 Tamasopo, S.L.P.
 2024-2027

TESORERÍA
 H. Ayuntamiento
 Constitucional de
 Tamasopo, S.L.P.
 2024-2027

CONTRALORIA INTERNA
 H. Ayuntamiento
 Constitucional de
 Tamasopo, S.L.P.
 2024-2027

HENRI HECTOR TORRES

Norma Grandes C



Municipio de Tamasopo, S.L.P.
 Informe Analítico de Obligaciones Diferentes de Financiamientos – LDF
 Del 1 de Enero al 31 de Diciembre de 2025
 (PESOS)

Denominación de las Obligaciones Diferentes de Financiamiento (c)	Fecha del Contrato (d)	Fecha de inicio de operación del proyecto (e)	Fecha de vencimiento (f)	Monto de la inversión pactado (g)	Piazo pactado (h)	Monto promedio mensual del pago de la contraprestación (i)	Monto promedio mensual del pago de la contraprestación correspondiente al pago de inversión (j)	Monto pagado de la inversión al 31 de diciembre de 2025 (k)	Monto pagado de la inversión actualizado al 31 de diciembre de 2025 (l)	Saldo pendiente pagar de la inversión al 31 de diciembre de 2025 (m = g - l)
A. Asociaciones Público Privadas (APP's) (A=a+b+c+d) a) APP 1 b) APP 2 c) APP 3 d) APP XX	0	0	0	0	0	0	0	0	0	0
B. Otros Instrumentos (B=a+b+c+d) a) Otro Instrumento 1 b) Otro Instrumento 2 c) Otro Instrumento 3 d) Otro Instrumento XX	0	0	0	0	0	0	0	0	0	0
C. Total de Obligaciones Diferentes de Financiamiento (C=A+B)	0	0	0	0	0	0	0	0	0	0

Ferni Herrera Torres

C. MAURICIO ANDRÉS DE MENCHAN BELLECIA
 PRESIDENTE MUNICIPAL
 H. Ayuntamiento
 Constitucional de
 Tamasopo, S.L.P.



SINDICATURA
 H. Ayuntamiento
 Constitucional de
 Tamasopo, S.L.P.
 2024-2027

[Signature]



LIC. LIZANDRO MATA BAUTISTA
 SÍNDICO
 Vo.Bo.



CONTROLADÍA INTERNA
 H. Ayuntamiento
 Constitucional de
 Tamasopo, S.L.P.
 2024-2027



LAE. JOSEPH REFUGIO ORTIZ
 TESORERO MUNICIPAL
 ELABORÓ: H. Ayuntamiento
 Constitucional de
 Tamasopo, S.L.P.
 2024-2027



LIC. HERIBERTO MUNGUÍA CHAVIRA
 CONTRALOR
 REVISÓ

Municipio de Tamasopo, S.L.P.
Balance Presupuestario - LDF
Del 1 de Enero al 31 de Diciembre de 2025
(PESOS)

Concepto	Estimado/ Aprobado (d)	Devengado	Recaudado/ Pagado
A. Ingresos Totales (A = A1+A2+A3)	193,693,880	186,899,047	186,899,047
A1. Ingresos de Libre Disposición	73,693,040	83,094,398	83,094,398
A2. Transferencias Federales Etiquetadas	120,000,840	103,804,649	103,804,649
A3. Financiamiento Neto	0	0	0
B. Egresos Presupuestarios¹ (B = B1+B2)	193,693,880	189,144,609	169,661,356
B1. Gasto No Etiquetado (sin incluir Amortización de la Deuda Pública)	100,354,558	85,687,449	83,860,641
B2. Gasto Etiquetado (sin incluir Amortización de la Deuda Pública)	93,339,322	103,457,160	85,800,715
C. Remanentes del Ejercicio Anterior (C = C1 + C2)	0	2,311,500	2,311,500
C1. Remanentes de Ingresos de Libre Disposición aplicados en el periodo	0	23,732	23,732
C2. Remanentes de Transferencias Federales Etiquetadas aplicados en el periodo	0	650,922	650,922
I. Balance Presupuestario (I = A - B + C)	0	65,938	19,549,191
II. Balance Presupuestario sin Financiamiento Neto (II = I - A3)	0	65,938	19,549,191
III. Balance Presupuestario sin Financiamiento Neto y sin Remanentes del Ejercicio Anterior (III = II - C)	0	-2,245,562	17,237,691

Concepto	Aprobado	Devengado	Pagado
E. Intereses, Comisiones y Gastos de la Deuda (E = E1+E2)	0	0	0
E1. Intereses, Comisiones y Gastos de la Deuda con Gasto No Etiquetado	0	0	0
E2. Intereses, Comisiones y Gastos de la Deuda con Gasto Etiquetado	0	0	0
IV. Balance Primario (IV = III + E)	0	-2,245,562	17,237,691

Concepto	Estimado/ Aprobado	Devengado	Recaudado/ Pagado
F. Financiamiento (F = F1 + F2)	0	0	0
F1. Financiamiento con Fuente de Pago de Ingresos de Libre Disposición	0	0	0
F2. Financiamiento con Fuente de Pago de Transferencias Federales Etiquetadas	0	0	0
G. Amortización de la Deuda (G = G1 + G2)	0	0	0
G1. Amortización de la Deuda Pública con Gasto No Etiquetado	0	0	0
G2. Amortización de la Deuda Pública con Gasto Etiquetado	0	0	0
A3. Financiamiento Neto (A3 = F - G)	0	0	0

Concepto	Estimado/ Aprobado	Devengado	Recaudado/ Pagado
A1. Ingresos de Libre Disposición	73,693,040	83,094,398	83,094,398
A3.1 Financiamiento Neto con Fuente de Pago de Ingresos de Libre Disposición (A3.1 = F1 - G1)	0	0	0
F1. Financiamiento con Fuente de Pago de Ingresos de Libre Disposición	0	0	0
G1. Amortización de la Deuda Pública con Gasto No Etiquetado	0	0	0
B1. Gasto No Etiquetado (sin incluir Amortización de la Deuda Pública)	100,354,558	85,687,449	83,860,641
C1. Remanentes de Ingresos de Libre Disposición aplicados en el periodo	0	23,732	23,732
V. Balance Presupuestario de Recursos Disponibles (V = A1 + A3.1 - B1 + C1)	-26,661,518	-2,569,318	-742,511
VI. Balance Presupuestario de Recursos Disponibles sin Financiamiento Neto (VI = V - A3.1)	-26,661,518	-2,569,318	-742,511

Concepto	Estimado/ Aprobado	Devengado	Recaudado/ Pagado
A2. Transferencias Federales Etiquetadas	120,000,840	103,804,649	103,804,649
A3.2 Financiamiento Neto con Fuente de Pago de Transferencias Federales Etiquetadas (A3.2 = F2 - G2)	0	0	0
F2. Financiamiento con Fuente de Pago de Transferencias Federales Etiquetadas	0	0	0
G2. Amortización de la Deuda Pública con Gasto Etiquetado	0	0	0
B2. Gasto Etiquetado (sin incluir Amortización de la Deuda Pública)	93,339,322	103,457,160	85,800,715
C2. Remanentes de Transferencias Federales Etiquetadas aplicados en el periodo	0	650,922	650,922
VII. Balance Presupuestario de Recursos Etiquetados (VII = A2 + A3.2 - B2 + C2)	26,661,518	998,411	18,654,856
VIII. Balance Presupuestario de Recursos Etiquetados sin Financiamiento Neto (VIII = VII - A3.2)	26,661,518	998,411	18,654,856

[Handwritten signature]

[Handwritten signature]

Norma Granados C

[Handwritten signature]



H. Ayuntamiento
Constitucional de
Tamasopo, S.L.P.
2024-2027
LIC. LIZANDRO MATA BAUTISTA



TESORERIA
H. Ayuntamiento
Constitucional de
Tamasopo, S.L.P.
2024-2027
LIC. HERBERTO MUNGUA CHAVIRA



CONTRALORIA
INTERNA
H. Ayuntamiento
Constitucional de
Tamasopo, S.L.P.

[Handwritten signature]



Municipio de Tamasopo, S.L.P.
 Estado Analítico de Ingresos Detallado - LDF
 Del 1 de Enero al 31 de Diciembre de 2025
 (PESOS)

Concepto	Ingreso					Diferencia (e)
	Estimado (d)	Ampliaciones/ (Reducciones)	Modificado	Devengado	Recaudado	
Ingresos de Libre Disposición						
A. Impuestos	3,278,130	-1,035,358	2,242,772	2,242,772	2,242,772	-1,035,358
B. Cuotas y Aportaciones de Seguridad Social	0	0	0	0	0	0
C. Contribuciones de Mejoras	0	2,517,460	2,517,460	2,517,460	2,517,460	2,517,460
D. Derechos	5,174,870	-465,909	4,708,961	4,708,961	4,708,961	-465,909
E. Productos	0	0	0	0	0	0
F. Aprovechamientos	1,535,920	-506,455	1,029,465	1,029,465	1,029,465	-506,455
G. Ingresos por Ventas de Bienes y Servicios	725,000	-725,000	0	0	0	-725,000
H. Participaciones	0	0	0	0	0	0
(H=h1+h2+h3+h4+h5+h6+h7+h8+h9+h10+h11)	62,006,920	6,952,278	68,959,198	68,959,198	68,959,198	6,952,278
h1) Fondo General de Participaciones	41,700,666	3,023,007	44,723,673	44,723,673	44,723,673	3,023,007
h2) Fondo de Fomento Municipal	15,454,332	-431,994	15,022,338	15,022,338	15,022,338	-431,994
h3) Fondo de Fiscalización y Recaudación	2,475,523	356,682	2,832,205	2,832,205	2,832,205	356,682
h4) Fondo de Compensación	0	137,426	137,426	137,426	137,426	137,426
h5) Fondo de Extracción de Hidrocarburos	0	0	0	0	0	0
h6) Impuesto Especial Sobre Producción y Servicios	863,413	-122,570	740,843	740,843	740,843	-122,570
h7) 0.136% de la Recaudación Federal Participable	0	0	0	0	0	0
h8) 3.17% Sobre Extracción de Petróleo	1,387,680	-449,899	937,781	937,781	937,781	-449,899
h9) Gasolinas y Diésel	125,306	4,439,627	4,564,933	4,564,933	4,564,933	4,439,627
h10) Fondo del Impuesto Sobre la Renta	0	0	0	0	0	0
h11) Fondo de Estabilización de los Ingresos de las Entidades Federativas	972,200	2,664,341	3,636,541	3,636,541	3,636,541	2,664,341
I. Incentivos Derivados de la Colaboración Fiscal (I=i1+i2+i3+i4+i5)	0	0	0	0	0	0
i1) Tenencia o Uso de Vehículos	0	0	0	0	0	0
i2) Fondo de Compensación ISAN	0	0	0	0	0	0
i3) Impuesto Sobre Automóviles Nuevos	750,000	45,348	795,348	795,348	795,348	45,348
i4) Fondo de Compensación de Repecos-Intermedios	0	0	0	0	0	0
i5) Otros Incentivos Económicos	222,200	2,618,994	2,841,194	2,841,194	2,841,194	2,618,994
J. Transferencias	0	0	0	0	0	0
K. Convenios	0	0	0	0	0	0

[Handwritten signatures and initials]

[Handwritten signature: ENRI HECTOR TORRES]
 Hoja 1 de 4
 Norma Granados C



Municipio de Tamasopo, S.L.P.
 Estado Analítico de Ingresos Detallado - LDF
 Del 1 de Enero al 31 de Diciembre de 2025
 (PESOS)

Concepto	Ingreso					Diferencia (e)
	Estimado (d)	Ampliaciones/ (Reducciones)	Modificado	Devengado	Recaudado	
k1) Otros Convenios y Subsidios	0	0	0	0	0	0
L. Otros Ingresos de Libre Disposición (L=I1+I2)	0	0	0	0	0	0
1) Participaciones en Ingresos Locales	0	0	0	0	0	0
12) Otros Ingresos de Libre Disposición	0	0	0	0	0	0
I. Total de Ingresos de Libre Disposición (I=A+B+C+D+E+F+G+H+I+J+K+L)	73,693,040	9,401,358	83,094,398	83,094,398	83,094,398	9,401,358
Ingresos Excedentes de Ingresos de Libre Disposición						
Transferencias Federales Etiquetadas						
A. Aportaciones (A=a1+a2+a3+a4+a5+a6+a7+a8)	100,000,840	-4,849,480	95,151,360	95,151,360	95,151,360	-4,849,480
a1) Fondo de Aportaciones para la Nómina Educativa y Gasto Operativo	0	0	0	0	0	0
a2) Fondo de Aportaciones para los Servicios de Salud	0	0	0	0	0	0
a3) Fondo de Aportaciones para la Infraestructura Social	72,790,960	-5,955,387	66,835,573	66,835,573	66,835,573	-5,955,387
a4) Fondo de Aportaciones para el Fortalecimiento de los Municipios y de las Demarcaciones Territoriales del Distrito Federal	27,209,880	1,105,907	28,315,787	28,315,787	28,315,787	1,105,907
a5) Fondo de Aportaciones Múltiples	0	0	0	0	0	0
a6) Fondo de Aportaciones para la Educación Tecnológica y de Adultos	0	0	0	0	0	0
a7) Fondo de Aportaciones para la Seguridad Pública de los Estados y del Distrito Federal	0	0	0	0	0	0
a8) Fondo de Aportaciones para el Fortalecimiento de las Entidades Federativas	0	0	0	0	0	0
B. Convenios (B=b1+b2+b3+b4)	20,000,000	-11,346,711	8,653,289	8,653,289	8,653,289	-11,346,711
b1) Convenios de Protección Social en Salud	0	0	0	0	0	0
b2) Convenios de Descentralización	0	0	0	0	0	0
b3) Convenios de Reasignación	0	0	0	0	0	0
b4) Otros Convenios y Subsidios	20,000,000	-11,346,711	8,653,289	8,653,289	8,653,289	-11,346,711
C. Fondos Distintos de Aportaciones (C=c1+c2)	0	0	0	0	0	0
c1) Fondo para Entidades Federativas y Municipios Productores de Hidrocarburos	0	0	0	0	0	0
c2) Fondo Minero	0	0	0	0	0	0
D. Transferencias, Subsidios y Subvenciones, y Pensiones y Jubilaciones	0	0	0	0	0	0

[Handwritten signature]

[Handwritten signature]
 Norma Granados C

[Handwritten signature]
[Handwritten signature]
[Handwritten signature]



Municipio de Tamasopo, S.L.P.
 Estado Analítico de Ingresos Detallado - LDF
 Del 1 de Enero al 31 de Diciembre de 2025
 (PESOS)

Concepto	Ingreso					Diferencia (e)
	Estimado (d)	Ampliaciones/ (Reducciones)	Modificado	Devengado	Recaudado	
E. Otras Transferencias Federales Etiquetadas	0	0	0	0	0	0
II. Total de Transferencias Federales Etiquetadas (II = A + B + C + D + E)	120,000,840	-16,196,191	103,804,649	103,804,649	103,804,649	-16,196,191
III. Ingresos Derivados de Financiamientos (III = A)	0	0	0	0	0	0
A. Ingresos Derivados de Financiamientos						
IV. Total de Ingresos (IV = I + II + III)	193,693,880	-6,794,833	186,899,047	186,899,047	186,899,047	-6,794,833
Datos Informativos						
1. Ingresos Derivados de Financiamientos con Fuente de Pago de Ingresos de Libre Disposición						
2. Ingresos Derivados de Financiamientos con Fuente de Pago de Transferencias Federales Etiquetadas						
3. Ingresos Derivados de Financiamientos (3 = 1 + 2)	0	0	0	0	0	0



C. MAJORICO ANDRADE MERCHAN
 PRESIDENTE MUNICIPAL
 AUTORIZO
 H. Ayuntamiento
 Constitucional de
 Tamasopo, S.L.P.
 2024-2027

LIC. LIZANPRO MATA BAUTISTA
 SINDICO
 Vo.Bo.
 Semi Hector Torres



SINDICATURA
 H. Ayuntamiento
 Constitucional de
 Tamasopo, S.L.P.
 2024-2027



LAE. JOSEPH REFUGIO ORTIZ
 TESORERO MUNICIPAL
 ELABORO
 H. Ayuntamiento
 Constitucional de
 Tamasopo, S.L.P.
 2024-2027

Joseph Or



CONTRALORIA
 INTERNA
 H. Ayuntamiento
 Constitucional de
 Tamasopo, S.L.P.
 2024-2027

LIC. HERIBERTO MUNGUÍA CHAVIRA
 CONTRALOR
 REVISO

Hoja 3 de 4 Norma Girardos C.



Municipio de Tamasopo, S.L.P.

Estado Analítico del Ejercicio del Presupuesto de Egresos Detallado - LDF

Clasificación por Objeto del Gasto (Capítulo y Concepto)

Del 1 de enero al 31 de diciembre de 2025

(PESOS)

Concepto	Egresos					Subejercicio (e)
	Aprobado (d)	Ampliaciones/ (Reducciones)	Modificado	Devengado	Pagado	
I. Gasto No Etiquetado (I=A+B+C+D+E+F+G+H+I)	100,354,558	-14,667,109	85,687,449	85,687,449	83,860,641	0
A. Servicios Personales (A=a1+a2+a3+a4+a5+a6+a7)	50,080,000	-6,207,791	43,872,209	43,872,209	43,872,209	0
a1) Remuneraciones al Personal de Carácter Permanente	35,322,000	-2,669,692	32,652,308	32,632,308	32,632,308	0
a2) Remuneraciones al Personal de Carácter Transitorio	4,740,000	-37,592	4,702,408	4,702,408	4,702,408	0
a3) Remuneraciones Adicionales y Especiales	9,418,000	-2,880,507	6,537,493	6,537,493	6,537,493	0
a4) Seguridad Social	0	0	0	0	0	0
a5) Otras Prestaciones Sociales y Económicas	600,000	-600,000	0	0	0	0
a6) Previsiones	0	0	0	0	0	0
a7) Pago de Estímulos a Servidores Públicos	0	0	0	0	0	0
B. Materiales y Suministros (B=b1+b2+b3+b4+b5+b6+b7+b8+b9)	17,178,058	-5,260,378	11,917,680	11,917,680	10,947,869	0
b1) Materiales de Administración, Emisión de Documentos y Artículos Oficiales	2,533,878	-606,572	1,927,306	1,927,306	1,855,395	0
b2) Alimentos y Utensilios	725,100	949,463	1,674,563	1,674,563	1,354,303	0
b3) Materias Primas y Materiales de Producción y Comercialización	0	13,628	13,628	13,628	13,439	0
b4) Materiales y Artículos de Construcción y de Reparación	5,690,080	-4,578,312	1,111,768	1,111,768	939,771	0
b5) Productos Químicos, Farmacéuticos y de Laboratorio	728,000	872,822	1,600,822	1,600,822	1,231,518	0
b6) Combustibles, Lubricantes y Aditivos	5,000,000	-687,043	4,312,957	4,312,957	4,312,882	0
b7) Vestuario, Blancos, Prendas de Protección y Artículos Deportivos	584,000	-187,757	406,243	406,243	397,247	0
b8) Materiales y Suministros Para Seguridad	0	464	464	464	464	0
b9) Herramientas, Refacciones y Accesorios Menores	1,907,000	-1,037,069	869,931	869,931	842,850	0
C. Servicios Generales (C=c1+c2+c3+c4+c5+c6+c7+c8+c9)	17,340,500	1,087,861	18,428,361	18,428,361	17,925,633	0
c1) Servicios Básicos	5,187,500	-2,990,800	2,196,700	2,196,700	2,192,851	0
c2) Servicios de Arrendamiento	601,000	-270,260	330,740	330,740	330,740	0
c3) Servicios Profesionales, Científicos, Técnicos y Otros Servicios	196,000	1,050,913	1,246,913	1,246,913	1,217,913	0
c4) Servicios Financieros, Bancarios y Comerciales	134,000	75,409	209,409	209,409	209,409	0
c5) Servicios de Instalación, Reparación, Mantenimiento y Conservación	286,000	110,128	396,128	396,128	389,477	0
c6) Servicios de Comunicación Social y Publicidad	636,000	203,230	839,230	839,230	800,430	0
c7) Servicios de Traslado y Viáticos	650,000	475,682	1,125,682	1,125,682	1,125,682	0
c8) Servicios Oficiales	7,010,000	1,778,656	8,788,656	8,788,656	8,364,227	0
c9) Otros Servicios Generales	2,640,000	654,904	3,294,904	3,294,904	3,294,904	0
D. Transferencias, Asignaciones, Subsidios y Otras Ayudas (D=d1+d2+d3+d4+d5+d6+d7+d8+d9)	14,214,000	-3,251,611	10,962,389	10,962,389	10,608,121	0
d1) Transferencias Internas y Asignaciones al Sector Público	0	0	0	0	0	0
d2) Transferencias al Resto del Sector Público	0	0	0	0	0	0
d3) Subsidios y Subvenciones	0	0	0	0	0	0
d4) Ayudas Sociales	14,014,000	-3,257,453	10,756,547	10,756,547	10,402,279	0
d5) Pensiones y Jubilaciones	200,000	5,842	205,842	205,842	205,842	0
d6) Transferencias a Fideicomisos, Mandatos y Otros Análogos	0	0	0	0	0	0
d7) Transferencias a la Seguridad Social	0	0	0	0	0	0
d8) Donativos	0	0	0	0	0	0
d9) Transferencias al Exterior	0	0	0	0	0	0
E. Bienes Muebles, Inmuebles e Intangibles (E=e1+e2+e3+e4+e5+e6+e7+e8+e9)	1,142,000	-963,395	178,605	178,605	178,605	0

[Handwritten signature]

[Handwritten signature]

[Handwritten signature: HECTOR TORRES]

[Handwritten signature]

[Handwritten signature]

Norma Grandos C



Municipio de Tamasopo, S.L.P.
 Estado Analítico del Ejercicio del Presupuesto de Egresos Detallado - LDF
 Clasificación por Objeto del Gasto (Capítulo y Concepto)
 Del 1 de enero al 31 de diciembre de 2025
 (PESOS)

Concepto	Egresos					Subejercicio (e)
	Aprobado (d)	Ampliaciones/ (Reducciones)	Modificado	Devengado	Pagado	
e1) Mobiliario y Equipo de Administración	91,000	-54,762	36,238	36,238	36,238	0
e2) Mobiliario y Equipo Educativo y Recreativo	0	0	0	0	0	0
e3) Equipo e Instrumental Médico y de Laboratorio	0	11,438	11,438	11,438	11,438	0
e4) Vehículos y Equipo de Transporte	1,000,000	-1,000,000	0	0	0	0
e5) Equipo de Defensa y Seguridad	0	0	0	0	0	0
e6) Maquinaria, Otros Equipos y Herramientas	31,000	99,930	130,930	130,930	130,930	0
e7) Activos Biológicos	0	0	0	0	0	0
e8) Bienes Inmuebles	0	0	0	0	0	0
e9) Activos Intangibles	20,000	-20,000	0	0	0	0
F. Inversión Pública (F=f1+f2+f3)	20,000	-20,000	0	0	0	0
f1) Obra Pública en Bienes de Dominio Público	0	328,205	328,205	328,205	328,205	0
f2) Obra Pública en Bienes Propios	0	328,205	328,205	328,205	328,205	0
f3) Proyectos Productivos y Acciones de Fomento	0	328,205	328,205	328,205	328,205	0
G. Inversiones Financieras y Otras Provisiones (G=g1+g2+g3+g4+g5+g6+g7)	0	0	0	0	0	0
g1) Inversiones Para el Fomento de Actividades Productivas	0	0	0	0	0	0
g2) Acciones y Participaciones de Capital	0	0	0	0	0	0
g3) Compra de Títulos y Valores	0	0	0	0	0	0
g4) Concesión de Préstamos	0	0	0	0	0	0
g5) Inversiones en Fideicomisos, Mandatos y Otros Análogos	0	0	0	0	0	0
Fideicomiso de Desastres Naturales (Informativo)	0	0	0	0	0	0
g6) Otras Inversiones Financieras	0	0	0	0	0	0
g7) Provisiones para Contingencias y Otras Erogaciones Especiales	0	0	0	0	0	0
H. Participaciones y Aportaciones (H=h1+h2+h3)	0	0	0	0	0	0
h1) Participaciones	0	0	0	0	0	0
h2) Aportaciones	0	0	0	0	0	0
h3) Convenios	0	0	0	0	0	0
I. Deuda Pública (I=i1+i2+i3+i4+i5+i6+i7)	400,000	-400,000	0	0	0	0
i1) Amortización de la Deuda Pública	0	0	0	0	0	0
i2) Intereses de la Deuda Pública	0	0	0	0	0	0
i3) Comisiones de la Deuda Pública	0	0	0	0	0	0
i4) Gastos de la Deuda Pública	0	0	0	0	0	0
i5) Costo por Coberturas	0	0	0	0	0	0
i6) Apoyos Financieros	400,000	-400,000	0	0	0	0
i7) Adeudos de Ejercicios Fiscales Anteriores (ADEFAS)	0	0	0	0	0	0
II. Gasto Etiquetado (II=A+B+C+D+E+F+G+H+I)	93,339,322	10,117,838	103,457,160	103,457,160	85,800,715	0
A. Servicios Personales (A=a1+a2+a3+a4+a5+a6+a7)	0	4,960,947	4,960,947	4,960,947	4,960,947	0
a1) Remuneraciones al Personal de Carácter Permanente	0	3,271,977	3,271,977	3,271,977	3,271,977	0
a2) Remuneraciones al Personal de Carácter Transitorio	0	1,004,300	1,004,300	1,004,300	1,004,300	0
a3) Remuneraciones Adicionales y Especiales	0	684,670	684,670	684,670	684,670	0
a4) Seguridad Social	0	0	0	0	0	0

[Handwritten signature]

[Handwritten signature]

[Handwritten signature]

[Handwritten signature]

[Handwritten signature]

Norma Granados C. FEMI-ACTOR TORRES.



Municipio de Tamasopo, S.L.P.
 Estado Analítico del Ejercicio del Presupuesto de Egresos Detallado - LDF
 Clasificación por Objeto del Gasto (Capítulo y Concepto)
 Del 1 de enero al 31 de diciembre de 2025
 (PESOS)

Concepto	Egresos					Subejercicio (e)
	Aprobado (d)	Ampliaciones/ (Reducciones)	Modificado	Devengado	Pagado	
a5) Otras Prestaciones Sociales y Económicas	0	0	0	0	0	0
a6) Previsiones	0	0	0	0	0	0
a7) Pago de Estímulos a Servidores Públicos	0	0	0	0	0	0
B. Materiales y Suministros (B=b1+b2+b3+b4+b5+b6+b7+b8+b9)	0	4,224,110	4,224,110	4,224,110	4,222,597	0
b1) Materiales de Administración, Emisión de Documentos y Artículos Oficiales	0	921,342	921,342	921,342	919,829	0
b2) Alimentos y Utensilios	0	0	0	0	0	0
b3) Materias Primas y Materiales de Producción y Comercialización	0	14,098	14,098	14,098	14,098	0
b4) Materiales y Artículos de Construcción y de Reparación	0	352,676	352,676	352,676	352,676	0
b5) Productos Químicos, Farmacéuticos y de Laboratorio	0	58,115	58,115	58,115	58,115	0
b6) Combustibles, Lubricantes y Aditivos	0	487,775	487,775	487,775	487,775	0
b7) Vestuario, Blancos, Prendas de Protección y Artículos Deportivos	0	292,123	292,123	292,123	292,123	0
b8) Materiales y Suministros Para Seguridad	0	1,144,882	1,144,882	1,144,882	1,144,882	0
b9) Herramientas, Refacciones y Accesorios Menores	0	953,100	953,100	953,100	953,100	0
C. Servicios Generales (C=c1+c2+c3+c4+c5+c6+c7+c8+c9)	0	7,194,804	7,194,804	7,194,804	7,048,173	0
c1) Servicios Básicos	0	5,690,999	5,690,999	5,690,999	5,690,999	0
c2) Servicios de Arrendamiento	0	204,800	204,800	204,800	204,800	0
c3) Servicios Profesionales, Científicos, Técnicos y Otros Servicios	0	547,874	547,874	547,874	401,243	0
c4) Servicios Financieros, Bancarios y Comerciales	0	36,916	36,916	36,916	36,916	0
c5) Servicios de Instalación, Reparación, Mantenimiento y Conservación	0	495,489	495,489	495,489	495,489	0
c6) Servicios de Comunicación Social y Publicidad	0	58,000	58,000	58,000	58,000	0
c7) Servicios de Traslado y Viáticos	0	0	0	0	0	0
c8) Servicios Oficiales	0	0	0	0	0	0
c9) Otros Servicios Generales	0	160,727	160,727	160,727	160,727	0
D. Transferencias, Asignaciones, Subsidios y Otras Ayudas (D=d1+d2+d3+d4+d5+d6+d7+d8+d9)	0	27,316,792	27,316,792	27,316,792	26,018,352	0
d1) Transferencias Internas y Asignaciones al Sector Público	0	13,658,396	13,658,396	13,658,396	13,009,176	0
d2) Transferencias al Resto del Sector Público	0	0	0	0	0	0
d3) Subsidios y Subvenciones	0	0	0	0	0	0
d4) Ayudas Sociales	0	13,658,396	13,658,396	13,658,396	13,009,176	0
d5) Pensiones y Jubilaciones	0	0	0	0	0	0
d6) Transferencias a Fideicomisos, Mandatos y Otros Análogos	0	0	0	0	0	0
d7) Transferencias a la Seguridad Social	0	0	0	0	0	0
d8) Donativos	0	0	0	0	0	0
d9) Transferencias al Exterior	0	0	0	0	0	0
E. Bienes Muebles, Inmuebles e Intangibles (E=e1+e2+e3+e4+e5+e6+e7+e8+e9)	0	4,475,197	4,475,197	4,475,197	4,475,197	0
e1) Mobiliario y Equipo de Administración	0	426,509	426,509	426,509	426,509	0
e2) Mobiliario y Equipo Educativo y Recreativo	0	45,239	45,239	45,239	45,239	0
e3) Equipo e Instrumental Médico y de Laboratorio	0	0	0	0	0	0
e4) Vehículos y Equipo de Transporte	0	3,218,864	3,218,864	3,218,864	3,218,864	0
e5) Equipo de Defensa y Seguridad	0	606,326	606,326	606,326	606,326	0
e6) Maquinaria, Otros Equipos y Herramientas	0	178,260	178,260	178,260	178,260	0

[Handwritten signature]

[Handwritten signature]

[Handwritten signature]

[Handwritten signature]

[Handwritten signature]

[Handwritten signature]
 Norma Granados C.
 Jefe de Finanzas



Municipio de Tamasopo, S.L.P.
 Estado Analítico del Ejercicio del Presupuesto de Egresos Detallado - LDF
 Clasificación por Objeto del Gasto (Capítulo y Concepto)
 Del 1 de enero al 31 de diciembre de 2025
 (PESOS)

Concepto	Egresos					Subejercicio (e)
	Aprobado (d)	Ampliaciones/ (Reducciones)	Modificado	Devengado	Pagado	
e7) Activos Biológicos	0	0	0	0	0	0
e8) Bienes Inmuebles	0	0	0	0	0	0
e9) Activos Intangibles	0	0	0	0	0	0
F. Inversión Pública (F=f1+f2+f3)	93,339,322	-24,511,615	68,827,707	68,827,707	51,968,625	0
f1) Obra Pública en Bienes de Dominio Público	93,339,322	-24,511,615	68,827,707	68,827,707	51,968,625	0
f2) Obra Pública en Bienes Propios	0	0	0	0	0	0
f3) Proyectos Productivos y Acciones de Fomento	0	0	0	0	0	0
G. Inversiones Financieras y Otras Provisiones (G=g1+g2+g3+g4+g5+g6+g7)	0	0	0	0	0	0
g1) Inversiones Para el Fomento de Actividades Productivas	0	0	0	0	0	0
g2) Acciones y Participaciones de Capital	0	0	0	0	0	0
g3) Compra de Títulos y Valores	0	0	0	0	0	0
g4) Concesión de Préstamos	0	0	0	0	0	0
g5) Inversiones en Fideicomisos, Mandatos y Otros Análogos	0	0	0	0	0	0
Fideicomiso de Desastres Naturales (Informativo)	0	0	0	0	0	0
g6) Otras Inversiones Financieras	0	0	0	0	0	0
g7) Provisiones para Contingencias y Otras Erogaciones Especiales	0	0	0	0	0	0
H. Participaciones y Aportaciones (H=h1+h2+h3)	0	0	0	0	0	0
h1) Participaciones	0	0	0	0	0	0
h2) Aportaciones	0	0	0	0	0	0
h3) Convenios	0	0	0	0	0	0
I. Deuda Pública (I=i1+i2+i3+i4+i5+i6+i7)	0	116,000	116,000	116,000	116,000	0
i1) Amortización de la Deuda Pública	0	0	0	0	0	0
i2) Intereses de la Deuda Pública	0	0	0	0	0	0
i3) Comisiones de la Deuda Pública	0	0	0	0	0	0
i4) Gastos de la Deuda Pública	0	0	0	0	0	0
i5) Costo por Coberturas	0	0	0	0	0	0
i6) Apoyos Financieros	0	0	0	0	0	0
i7) Adeudos de Ejercicios Fiscales Anteriores (ADEFAS)	0	116,000	116,000	116,000	116,000	0
III. Total de Egresos (III = I+H+I)	193,693,880	-4,549,271	189,144,609	189,144,609	169,661,356	0

Autorización
 C. MAURICIO ANDRÉS MENCHANZA
 PRESIDENTE MUNICIPAL
 ELABORÓ: H. AYUNTAMIENTO CONSTITUCIONAL DE TAMASOPO, S.L.P. 2024-2027

Elaboración
 LAE. JOSEPH REFUGIO TESORERO MUNICIPAL
 ELABORÓ: H. AYUNTAMIENTO CONSTITUCIONAL DE TAMASOPO, S.L.P. 2024-2027

Revisión
 LIC. HERIBERTO MUNGUÍA-CHAVEZ
 CONTRALOR
 REVISÓ

Norma Granados C.

ESTADOS UNIDOS MEXICANOS
 MUNICIPIO DE TAMASOPO, S.L.P.

ESTADOS UNIDOS MEXICANOS
 SINDICATURA
 H. AYUNTAMIENTO CONSTITUCIONAL DE TAMASOPO, S.L.P. 2024-2027


ESTADOS UNIDOS MEXICANOS
 CONTRALORIA INTERNA
 H. AYUNTAMIENTO CONSTITUCIONAL DE TAMASOPO, S.L.P. 2024-2027

Concepto	Egresos					Subejercicio (e)
	Aprobado (d)	Ampliaciones/ (Reducciones)	Modificado	Devengado	Pagado	
I. Gasto No Etiquetado (I=A+B+C+D+E+F+G+H)	100,354,558	-14,667,109	85,687,449	85,687,449	83,860,641	0
TESORERIA	100,354,558	-16,839,404	83,515,154	83,515,154	81,688,347	0
INFRAESTRUCTURA	0	0	0	0	0	0
FORTAMUN	0	0	0	0	0	0
OTROS	0	2,172,294	2,172,294	2,172,294	2,172,294	0
II. Gasto Etiquetado (II=A+B+C+D+E+F+G+H)	93,339,322	10,117,838	103,457,160	103,457,160	85,800,715	0
TESORERIA	0	30,830	30,830	30,830	30,830	0
INFRAESTRUCTURA	93,339,322	-26,181,075	67,158,247	67,158,247	52,089,748	0
FORTAMUN	0	28,351,330	28,351,330	28,351,330	28,304,430	0
OTROS	0	7,916,753	7,916,753	7,916,753	5,375,706	0
III. Total de Egresos (III = I + II)	193,693,880	-4,549,271	189,144,609	189,144,609	169,661,356	0

Norma Granados C






PRESIDENCIA
 H. Ayuntamiento
 Constitucional de
 Tamasopo, S.L.P.
 MAURICIO ANDRADE MERCHAN
 PRESIDENTE MUNICIPAL
 AUTORIZÓ
 2024-2027


TESORERÍA
 H. Ayuntamiento
 Constitucional de
 Tamasopo, S.L.P.
 LAE. JOSEPH REFUGIO ORTÍZ
 TESORERO MUNICIPAL
 ELABORÓ
 2024-2027


SINDICATURA
 H. Ayuntamiento
 Constitucional de
 Tamasopo, S.L.P.
 2024-2027
 LIC. LIZANDRO MATA BAUTISTA
 SÍNDICO
 Vo.Bo.


CONTROLORIA INTERNA
 H. Ayuntamiento
 Constitucional de
 Tamasopo, S.L.P.
 2024-2027
 LIC. HERIBERTO MUNGUÍA CHAVIRA
 CONTRALOR
 REVISÓ


 HECTOR TORRES



Municipio de Tamasopo, S.L.P.
 Estado Analítico del Ejercicio del Presupuesto de Egresos Detallado - LDF
 Clasificación Funcional (Finalidad y Función)
 Del 1 de enero al 31 de diciembre de 2025
 (PESOS)

Concepto	Egresos					Subejercicio (e)
	Aprobado (d)	Ampliaciones/ (Reducciones)	Modificado	Devengado	Pagado	
I. Gasto No Etiquetado (I=A+B+C+D)						
A. Gobierno (A=a1+a2+a3+a4+a5+a6+a7+a8)	100,354,558	-14,667,109	85,687,449	85,687,449	83,860,641	0
a1) Legislación	0	-12,004,253	73,936,305	73,936,305	72,466,677	0
a2) Justicia	0	0	0	0	0	0
a3) Coordinación de la Política de Gobierno	0	0	0	0	0	0
a4) Relaciones Exteriores	0	0	0	0	0	0
a5) Asuntos Financieros y Hacendarios	85,940,558	-13,866,648	72,073,910	72,073,910	70,610,455	0
a6) Seguridad Nacional	0	0	0	0	0	0
a7) Asuntos de Orden Público y de Seguridad Interior	0	1,234,369	1,234,369	1,234,369	1,228,196	0
a8) Otros Servicios Generales	0	628,027	628,027	628,027	628,027	0
B. Desarrollo Social (B=b1+b2+b3+b4+b5+b6+b7)	14,014,000	-2,562,203	11,451,797	11,451,797	11,094,618	0
b1) Protección Ambiental	0	0	0	0	0	0
b2) Vivienda y Servicios a la Comunidad	0	2,667,884	2,667,884	2,667,884	2,667,884	0
b3) Salud	0	1,338,711	1,338,711	1,338,711	1,257,669	0
b4) Recreación, Cultura y Otras Manifestaciones Sociales	0	708,819	708,819	708,819	705,907	0
b5) Educación	0	1,081,754	1,081,754	1,081,754	1,081,754	0
b6) Protección Social	14,014,000	-9,996,488	4,017,512	4,017,512	3,792,586	0
b7) Otros Asuntos Sociales	0	1,637,117	1,637,117	1,637,117	1,588,817	0
C. Desarrollo Económico (C=c1+c2+c3+c4+c5+c6+c7+c8+c9)	0	299,346	299,346	299,346	299,346	0
c1) Asuntos Económicos, Comerciales y Laborales en General	0	0	0	0	0	0
c2) Agropecuaria, Silvicultura, Pesca y Caza	0	0	0	0	0	0
c3) Combustibles y Energía	0	0	0	0	0	0
c4) Minería, Manufacturas y Construcción	0	0	0	0	0	0
c5) Transporte	0	0	0	0	0	0
c6) Comunicaciones	0	0	0	0	0	0
c7) Turismo	0	0	0	0	0	0
c8) Ciencia, Tecnología e Innovación	0	0	0	0	0	0
c9) Otras Industrias y Otros Asuntos Económicos	0	0	0	0	0	0
D. Otras No Clasificadas en Funciones Anteriores (D=d1+d2+d3+d4)	400,000	-400,000	0	0	0	0
d1) Transacciones de la Deuda Pública / Costo Financiero de la Deuda	0	0	0	0	0	0
d2) Transferencias, Participaciones y Aportaciones Entre Diferentes Niveles y Ordenes de Gobierno	0	0	0	0	0	0
d3) Saneamiento del Sistema Financiero	0	0	0	0	0	0
d4) Adeudos de Ejercicios Fiscales Anteriores	400,000	-400,000	0	0	0	0
II. Gasto Etiquetado (II=A+B+C+D)	93,339,322	10,117,838	103,457,160	103,457,160	85,800,715	0
A. Gobierno (A=a1+a2+a3+a4+a5+a6+a7+a8)	0	14,670,892	14,670,892	14,670,892	14,260,687	0
a1) Legislación	0	1,515,816	1,515,816	1,515,816	1,515,816	0
a2) Justicia	0	0	0	0	0	0
a3) Coordinación de la Política de Gobierno	0	0	0	0	0	0

[Handwritten signatures and notes in blue ink]

Norma Granados C.

Hoja 1 de 3



Municipio de Tamasopo, S.L.P.
 Estado Analítico del Ejercicio del Presupuesto de Egresos Detallado - LDF
 Clasificación Funcional (Finalidad y Función)
 Del 1 de enero al 31 de diciembre de 2025
 (PESOS)

Concepto	Egresos				Subejercicio (e)
	Aprobado (d)	Ampliaciones/ (Reducciones)	Modificado	Devengado	
a4) Relaciones Exteriores	0	0	0	0	0
a5) Asuntos Financieros y Hacendarios	0	81,692	81,692	81,692	81,692
a6) Seguridad Nacional	0	0	0	0	0
a7) Asuntos de Orden Público y de Seguridad Interior	0	8,527,592	8,527,592	8,527,592	8,527,592
a8) Otros Servicios Generales	0	4,545,791	4,545,791	4,545,791	4,135,586
B. Desarrollo Social (B=b1+b2+b3+b4+b5+b6+b7)	93,339,322	-4,983,495	88,355,827	88,355,827	71,109,587
b1) Protección Ambiental	0	2,817,413	2,817,413	2,817,413	2,817,413
b2) Vivienda y Servicios a la Comunidad	93,339,322	-17,969,090	75,370,232	75,370,232	58,123,991
b3) Salud	0	2,619,330	2,619,330	2,619,330	2,619,330
b4) Recreación, Cultura y Otras Manifestaciones Sociales	0	119,800	119,800	119,800	119,800
b5) Educación	0	821,762	821,762	821,762	821,762
b6) Protección Social	0	6,395,508	6,395,508	6,395,508	6,395,508
b7) Otros Asuntos Sociales	0	211,782	211,782	211,782	211,782
C. Desarrollo Económico (C=c1+c2+c3+c4+c5+c6+c7+c8+c9)	0	314,441	314,441	314,441	314,441
c1) Asuntos Económicos, Comerciales y Laborales en General	0	0	0	0	0
c2) Agropecuaria, Silvicultura, Pesca y Caza	0	0	0	0	0
c3) Combustibles y Energía	0	0	0	0	0
c4) Minería, Manufacturas y Construcción	0	0	0	0	0
c5) Transporte	0	0	0	0	0
c6) Comunicaciones	0	0	0	0	0
c7) Turismo	0	314,441	314,441	314,441	314,441
c8) Ciencia, Tecnología e Innovación	0	0	0	0	0
c9) Otras Industrias y Otros Asuntos Económicos	0	0	0	0	0
D. Otras No Clasificadas en Funciones Anteriores (D=d1+d2+d3+d4)	0	116,000	116,000	116,000	116,000
d1) Transacciones de la Deuda Pública / Costo Financiero de la Deuda	0	0	0	0	0
d2) Transferencias, Participaciones y Aportaciones Entre Diferentes Niveles y Ordenes de Gobierno	0	0	0	0	0
d3) Saneamiento del Sistema Financiero	0	0	0	0	0
d4) Adeudos de Ejercicios Fiscales Anteriores	0	116,000	116,000	116,000	116,000
III. Total de Egresos (III = I + II)	193,693,880	-4,549,271	189,144,609	189,144,609	169,661,356

C. M. JORGE ANDRADE MENCHAN
 PRESIDENTE MUNICIPAL
 AUTORIZÓ

Joseph

LAE. JOSEPH REFUGIO ORTIZ
 TESORERO MUNICIPAL
 ELABORÓ

Joseph

PRESIDENCIA
 H. Ayuntamiento
 Constitucional de
 Tamasopo, S.L.P.
 2024-2027

Norma Granados C

SINDICATURA
 H. Ayuntamiento
 Constitucional de
 Tamasopo, S.L.P.
 2024-2027

Norma Granados C

ESTADOS UNIDOS MEXICANOS
 LIC. HERIBERTO MUÑOZ CHAVIRA
 CONTRALOR
 REVISÓ

Heriberto Muñoz Chavira

ESTADOS UNIDOS MEXICANOS
 LIC. HERIBERTO MUÑOZ CHAVIRA
 CONTRALOR
 REVISÓ

Heriberto Muñoz Chavira

ESTADOS UNIDOS MEXICANOS
 LIC. HERIBERTO MUÑOZ CHAVIRA
 CONTRALOR
 REVISÓ

Heriberto Muñoz Chavira

ESTADOS UNIDOS MEXICANOS
 LIC. HERIBERTO MUÑOZ CHAVIRA
 CONTRALOR
 REVISÓ

Heriberto Muñoz Chavira

ESTADOS UNIDOS MEXICANOS
 LIC. HERIBERTO MUÑOZ CHAVIRA
 CONTRALOR
 REVISÓ

Heriberto Muñoz Chavira

ESTADOS UNIDOS MEXICANOS
 LIC. HERIBERTO MUÑOZ CHAVIRA
 CONTRALOR
 REVISÓ

Heriberto Muñoz Chavira



Municipio de Tamasopo, S.L.P.
 Estado Analítico del Ejercicio del Presupuesto de Egresos Detallado - LDF
 Clasificación de Servicios Personales por Categoría
 Del 1 de enero al 31 de diciembre de 2025
 (PESOS)

Concepto	Egresos						Subejercicio (e)
	Aprobado (d)	Ampliaciones/ (Reducciones)	Modificado	Devengado	Pagado		
I. Gasto No Etiquetado (I=A+B+C+D+E+F)	50,080,000	-6,207,791	43,872,209	43,872,209	43,872,209	0	
A. Personal Administrativo y de Servicio Público	50,080,000	-6,385,067	43,694,933	43,683,715	43,683,715	11,217	
B. Magisterio	0	0	0	0	0	0	
C. Servicios de Salud (C=c1+c2)	0	177,276	177,276	188,494	188,494	-11,217	
c1) Personal Administrativo	0	0	0	66,377	66,377	-66,377	
c2) Personal Médico, Paramédico y afin	0	177,276	177,276	122,116	122,116	55,160	
D. Seguridad Pública	0	0	0	0	0	0	
E. Gastos asociados a la implementación de nuevas leyes federales o reformas a las mismas (E = e1 + e2)	0	0	0	0	0	0	
e1) Nombre del Programa o Ley 1	0	0	0	0	0	0	
e2) Nombre del Programa o Ley 2	0	0	0	0	0	0	
F. Sentencias laborales definitivas	0	0	0	0	0	0	
II. Gasto Etiquetado (II=A+B+C+D+E+F)	0	4,960,947	4,960,947	4,960,947	4,960,947	0	
A. Personal Administrativo y de Servicio Público	0	749,429	749,429	630,800	630,800	118,629	
B. Magisterio	0	0	0	0	0	0	
C. Servicios de Salud (C=c1+c2)	0	0	0	0	0	0	
c1) Personal Administrativo	0	0	0	0	0	0	
c2) Personal Médico, Paramédico y afin	0	0	0	0	0	0	
D. Seguridad Pública	0	0	0	0	0	0	
E. Gastos asociados a la implementación de nuevas leyes federales o reformas a las mismas (E = e1 + e2)	0	4,211,518	4,211,518	4,330,147	4,330,147	-118,629	
e1) Nombre del Programa o Ley 1	0	0	0	0	0	0	
e2) Nombre del Programa o Ley 2	0	0	0	0	0	0	
F. Sentencias laborales definitivas	0	0	0	0	0	0	
III. Total del Gasto en Servicios Personales (III = I + II)	50,080,000	-1,246,845	48,833,155	48,833,155	48,833,155	0	

PRESIDENCIA
 LIC. MAURICIO ANDRADE MERCHAN Ayuntamiento Constitucional de Tamasopo, S.L.P. 2024-2027
 AUTORIZO

SINDICATURA
 H. Ayuntamiento Constitucional de Tamasopo S.L.P. 2024-2027
 Vo.Bo. LIC. LIZARDIO MATA BAUTISTA SINDICO

CONTRALORIA INTERNA
 H. Ayuntamiento Constitucional de Tamasopo, S.L.P. 2024-2027
 REVISO

TESORERIA
 LAE. JOSEPH REFUGIO ORTEGA SOTELO TESORERO MUNICIPAL Ayuntamiento Constitucional de Tamasopo, S.L.P. 2024-2027

ESTADOS UNIDOS MEXICANOS

Norma Granados C.

Joseph Ortega

ESTADOS UNIDOS MEXICANOS

CONTRALORIA INTERNA
 H. Ayuntamiento Constitucional de Tamasopo, S.L.P. 2024-2027
 REVISO

[Signature]

mb *[Signature]*

[Signature]

Anexo ADF-10



Municipio de Tamasopo, S.L.P.
 Guía de Cumplimiento de la Ley de Disciplina Financiera de las Entidades Federativas y Municipios - LDF
 Del 1 de enero al 31 de diciembre de 2025

Indicadores de Observancia	Implementación		Resultado		Fundamento	Comentarios
	SI	NO	Monto o valor	Unidad (pesos/porcentaje)		
	Mecanismo de Verificación	Fecha estimada de cumplimiento				
INDICADORES PRESUPUESTARIOS						
A. INDICADORES CUANTITATIVOS						
1 Balance Presupuestario Sostenible						
a. Propuesto	Iniciativa de Ley de Ingresos y Proyecto de Presupuesto de Egresos		193,693,880.00	pesos	Art. 6 y 19 de la LDF	
b. Aprobado	Ley de Ingresos y Presupuesto de Egresos		193,693,880.00	pesos	Art. 6 y 19 de la LDF	
c. Ejercido	Cuenta Pública / Formato 4 LDF		26,661,518.00	pesos	Art. 6 y 19 de la LDF	
2 Balance Presupuestario de Recursos Disponibles Sostenible						
a. Propuesto	Iniciativa de Ley de Ingresos y Proyecto de Presupuesto de Egresos		193,693,880.00	pesos	Art. 6 y 19 de la LDF	
b. Aprobado	Ley de Ingresos y Presupuesto de Egresos		193,693,880.00	pesos	Art. 6 y 19 de la LDF	
c. Ejercido	Cuenta Pública / Formato 4 LDF		1,570,907.55	pesos	Art. 6 y 19 de la LDF	
3 Financiamiento Neto dentro del Techo de Financiamiento Neto						
a. Propuesto	Iniciativa de Ley de Ingresos			pesos	Art. 6, 19 y 46 de la LDF	
b. Aprobado	Ley de Ingresos			pesos	Art. 6, 19 y 46 de la LDF	
c. Ejercido	Cuenta Pública / Formato 4 LDF			pesos	Art. 6, 19 y 46 de la LDF	
4 Recursos destinados a la atención de desastres naturales						
a. Asignación al fideicomiso para desastres naturales						
a.1 Aprobado	Reporte Trím. Formato 6 a)			pesos	Art. 9 de la LDF	
a.2 Pagado	Cuenta Pública / Formato 6 a)			pesos	Art. 9 de la LDF	
b. Aportación promedio realizada por la Entidad Federativa durante los 5 ejercicios previos, para infraestructura dañada por desastres naturales	Autorizaciones de recursos aprobados por el FONDEN			pesos	Art. 9 de la LDF	
c. Saldo del fideicomiso para desastres naturales	Cuenta Pública / Auxiliar de Cuentas			pesos	Art. 9 de la LDF	
d. Costo promedio de los últimos 5 ejercicios de la reconstrucción de infraestructura dañada por desastres naturales	Autorizaciones de recursos aprobados por el FONDEN			pesos	Art. 9 de la LDF	
5 Techo para servicios personales						
a. Asignación en el Presupuesto de Egresos	Reporte Trím. Formato 6 d)		50,080,000.00	pesos	Art. 10 y 21 de la LDF	
b. Ejercido	Reporte Trím. Formato 6 d)		48,833,155.25	pesos	Art. 13 fracc. V y 21 de la LDF	
6 Previsiones de gasto para compromisos de pago derivados de APPs						
a. Asignación en el Presupuesto de Egresos	Presupuesto de Egresos			pesos	Art. 11 y 21 de la LDF	
7 Techo de ADEFAS para el ejercicio fiscal						
a. Propuesto	Proyecto de Presupuesto de Egresos		400,000.00	pesos	Art. 12 y 20 de la LDF	
b. Aprobado	Reporte Trím. Formato 6 a)		400,000.00	pesos	Art. 12 y 20 de la LDF	
c. Ejercido	Cuenta Pública / Formato 6 a)		116,000.00	pesos	Art. 12 y 20 de la LDF	
B. INDICADORES CUALITATIVOS						
1 Iniciativa de Ley de Ingresos y Proyecto de Presupuesto de Egresos						
a. Objetivos anuales, estrategias y metas para el ejercicio fiscal	Iniciativa de Ley de Ingresos y Proyecto de Presupuesto de Egresos				Art. 5 y 18 de la LDF	
b. Proyecciones de ejercicios posteriores	Iniciativa de Ley de Ingresos y Proyecto de Presupuesto de Egresos / Formatos 7 a) y b)				Art. 5 y 18 de la LDF	
c. Descripción de riesgos relevantes y propuestas de acción para enfrentarlos	Iniciativa de Ley de Ingresos y Proyecto de Presupuesto de Egresos				Art. 5 y 18 de la LDF	
d. Resultados de ejercicios fiscales anteriores y el ejercicio fiscal en cuestión	Iniciativa de Ley de Ingresos y Proyecto de Presupuesto de Egresos / Formatos 7 c) y d)				Art. 5 y 18 de la LDF	
e. Estudio actuarial de las pensiones de sus trabajadores	Proyecto de Presupuesto de Egresos / Formato 8				Art. 5 y 18 de la LDF	

[Signature]
 Norma Granados C
 [Signature]
 [Signature]

[Signature]

Handwritten signature and stamp in the top right corner.

Municipio de Tamasopo, S.L.P.							
Guía de Cumplimiento de la Ley de Disciplina Financiera de las Entidades Federativas y Municipios - LDF							
Del 1 de enero al 31 de diciembre de 2025							
Indicadores de Observancia	Implementación			Resultado		Fundamento	Comentarios
	SI	NO		Monto o valor	Unidad (pesos/porcentaje)		
	Mecanismo de Verificación	Fecha estimada de cumplimiento					
2 Balance Presupuestario de Recursos Disponibles, en caso de ser negativo							
a.	Razones excepcionales que justifican el Balance Presupuestario de Recursos Disponibles negativo	Iniciativa de Ley de Ingresos o Proyecto de Presupuesto de Egresos				Art. 6 y 19 de la LDF	
b.	Fuente de recursos para cubrir el Balance Presupuestario de Recursos Disponibles negativo	Iniciativa de Ley de Ingresos o Proyecto de Presupuesto de Egresos				Art. 6 y 19 de la LDF	
c.	Número de ejercicios fiscales y acciones necesarias para cubrir el Balance Presupuestario de Recursos Disponibles negativo	Iniciativa de Ley de Ingresos o Proyecto de Presupuesto de Egresos				Art. 6 y 19 de la LDF	
d.	Informes Trimestrales sobre el avance de las acciones para recuperar el Balance Presupuestario de Recursos Disponibles	Reporte Trím. y Cuenta Pública				Art. 6 y 19 de la LDF	
3 Servicios Personales							
a.	Remuneraciones de los servidores públicos	Proyecto de Presupuesto				Art. 10 y 21 de la LDF	
b.	Previsiones salariales y económicas para cubrir incrementos salariales, creación de plazas y otros	Proyecto de Presupuesto				Art. 10 y 21 de la LDF	
INDICADORES DEL EJERCICIO PRESUPUESTARIO							
A. INDICADORES CUANTITATIVOS							
1 Ingresos Excedentes derivados de Ingresos de Libre Disposición							
a.	Monto de Ingresos Excedentes derivados de ILD	Cuenta Pública / Formato 5			pesos	Art. 14 y 21 de la LDF	
b.	Monto de Ingresos Excedentes derivados de ILD destinados al fin del A.14, fracción I de la LDF	Cuenta Pública			pesos	Art. 14 y 21 de la LDF	
c.	Monto de Ingresos Excedentes derivados de ILD destinados al fin del A.14, fracción II, a) de la LDF	Cuenta Pública			pesos	Art. 14 y 21 de la LDF	
d.	Monto de Ingresos Excedentes derivados de ILD destinados al fin del A.14, fracción II, b) de la LDF	Cuenta Pública			pesos	Art. 14 y 21 de la LDF	
e.	Monto de Ingresos Excedentes derivados de ILD destinados al fin del artículo noveno transitorio de la LDF				pesos	Art. Noveno Transitorio de la LDF	
B. INDICADORES CUALITATIVOS							
1	Análisis Costo-Beneficio para programas o proyectos de inversión mayores a 10 millones de UDIS	Página de internet de la Secretaría de Finanzas o Tesorería Municipal				Art. 13 frac. III y 21 de la LDF	
2	Análisis de conveniencia y análisis de transferencia de riesgos de los proyectos APPs	Página de internet de la Secretaría de Finanzas o Tesorería Municipal				Art. 13 frac. III y 21 de la LDF	
3	Identificación de población objetivo, destino y temporalidad de subsidios	Página de internet de la Secretaría de Finanzas o Tesorería Municipal				Art. 13 frac. VII y 21 de la LDF	
INDICADORES DE DEUDA PÚBLICA							
A. INDICADORES CUANTITATIVOS							
1 Obligaciones a Corto Plazo							
a.	Límite de Obligaciones a Corto Plazo				pesos	Art. 20 frac. II de la LDF	
b.	Obligaciones a Corto Plazo				pesos	Art. 20 frac. I de la LDF	

Vertical handwritten note on the right side: Norma Granados C. - Am. Herrera Tamasopo

PRESIDENCIA
 C. MAURICIO ANDRADE MERCHANT
 PRESIDENTE MUNICIPAL
 AUTORIZÓ

TESORERÍA
 LAE. JOSEPH REFUGIO ORTEGA
 TESORERO MUNICIPAL
 ELABORÓ

SINDICATURA
 H. Ayuntamiento
 Constitucional de
 Tamasopo, S.L.P.
 2024-2027
 LIC. LIZANDRO MATA BAUTISTA
 SÍNDICO
 Vo.Bo.

CONTRALORÍA INTERNA
 H. Ayuntamiento
 Constitucional de
 Tamasopo, S.L.P.
 2024-2027
 LIC. HERIBERTO MUNGUÍA CHAVIRA
 CONTRALOR
 REVISÓ

Handwritten signature and stamp at the bottom right corner.