



Relación de cuentas bancarias utilizadas en el ejercicio fiscal 2020

Nombre del Ente Público: Municipio de Tamasopo S.L.P.

Fondo, Programa o Convenio	Datos de la cuenta bancaria		Saldo al 31 de diciembre de 2020
	Institución bancaria	Número de la cuenta	
Ingresos Propios	Banco Santander Mexico, SA	18000148673	\$ 44,089.24
Infraestructura 2020	Banco Santander Mexico, SA	18000142210	\$ 3,443,048.36
Fortalecimiento 2020	Banco Santander Mexico, SA	18000142301	\$ 34,417.17
Planta Tratadora Tambaca	Banco Santander Mexico, SA	18000159280	\$ 76.11
Beneficiarios 2020	Banco Santander Mexico, SA	18000152723	\$ 36,066.85
Totales			\$ 3,557,697.73

Presidencia
H. Ayuntamiento
Constitucional de
Tamasopo, S.L.P.
2018 - 2021
C. Rogelio Torres Loreda
PRESIDENTE MUNICIPAL
AUTORIZÓ

Tesorería
H. Ayuntamiento
Constitucional de
Tamasopo, S.L.P.
2018 - 2021
C.P. Luis Antonio Hermosillo Davila
TESORERO MUNICIPAL
ELABORÓ


Lic. Elvia Rodríguez Lopez
SÍNDICO
Vo.Bo.


C.P. Sebastian Ruiz Olivera
CONTRALOR
REVISÓ

Sindicatura
H. Ayuntamiento
Constitucional de
Tamasopo, S.L.P.
2018 - 2021

Contraloría
Interna
H. Ayuntamiento
Constitucional de
Tamasopo, S.L.P.
2018 - 2021

[Handwritten signature]

[Handwritten signature]

[Handwritten signature]

[Handwritten signature]

[Handwritten signature]



Informe sobre pasivos contingentes

Del 1 de enero al 31 de diciembre de 2020

Municipio de Tamasopo, S. L. P.

"En Cumplimiento a lo dispuesto en los artículos 46, Fracción I, Inciso f), y 52 de la Ley General de Contabilidad Gubernamental y de conformidad con lo establecido en el Capítulo VII, Numeral, II, Inciso h) del Manual de Contabilidad Gubernamental emitido por el CONAC, el Ente Público informa lo siguiente:"

Cuenta	Concepto	Importe
7410-01	EXP. 667/2004/M-4 FRANCISCO ALMENDAREZ URBINA	\$766,209.36
7410-02	EXP. 667/2004/M-4 JUAN JOSE JULIO ORTIZ	\$1,857,080.00
7410-03	EXP. 175/2004/M4 ARCEDALIA NICOLASA PEDRAZA RODRIGUEZ	\$1,183,443.75
7410-04	EXP.272/2007/M-4 ANA LILIA GALLEGOS DEL CASTILLO	\$431,658.54
7410-05	EXP.272/2007/M-4 SALVADOR HERNANDEZ MARTINEZ	\$435,746.41
7410-06	EXP.272/2007/M-4 ALBERTO HERNANDEZ TORRES	\$660,713.87
7410-07	EXP.272/2007/M-4 IVAN RENE ZUÑIGA VAZQUEZ	\$1,232,352.00
7410-08	EXP.272/2007/M-4 GLORIA SAENZ IBARRA	\$473,990.83
7410-09	EXP.474/2004/M-4 LUIS ENRIQUE IBARRA CASTILLO	\$1,059,689.26
7410-10	EXP.405/2004/ ARTURO MARTINEZ FORTANELLI	\$1,049,695.09
7410-11	EXP.1241/2009/M-1 ALMA MARIA ISABEL MARTINEZ HERNANDEZ	\$535,325.09
7410-12	EXP.872/2007/M-4 LEONCIO GARCIA ZAVALA	\$1,155,843.76
7410-13	EXP.1223/2009/M-1 ROSENDO GARCIA VENTURA	\$644,960.93
7410-14	EXP.291/2008/M-4 JORGE HERNANDEZ ESPINOZA	\$0.00
7410-15	EXP.546/2007/M-4 MARICARMEN ROJAS GOMEZ	\$996,161.73
7410-16	EXP.150/2016/M-3 CAMILO HERNANDEZ GONZALEZ	\$110,056.47
7410-17	EXP.111/2019/P.P.S SANDRA ROCIO GAMBOA CHAVERO	\$944,000.00
7410-18	EXP.214/2015/M VICTORIA LARA GOMEZ	\$1,866.32
7410-19	EXP.379/2013/M-4 DARIO REYNA ORTIZ	\$0.00

Ricardo Cabresca

Informe sobre pasivos contingentes
Del 1 de enero al 31 de diciembre de 2020
Municipio de Tamasopo, S. L. P.

"En Cumplimiento a lo dispuesto en los artículos 46, Fracción I, Inciso f), y 52 de la Ley General de Contabilidad Gubernamental y de conformidad con lo establecido en el Capítulo VII, Numeral, II, Inciso h) del

Total \$13,538,793.41

"Bajo protesta de decir verdad declaramos que los Estados Financieros y sus notas, son razonablemente correctos y son responsabilidad del emisor".



Presidencia
H. Ayuntamiento
Constitucional de
Tamasopo, S.L.P.
2018 - 2021

C. ROGELIO TORRES LOREDO
PRESIDENTE MUNICIPAL
AUTORIZÓ



Tesorería
H. Ayuntamiento
Constitucional de
Tamasopo, S.L.P.
2018 - 2021

C. P. LUIS ANTONIO HERMOSILLO DÁVILA
TESORERO MUNICIPAL
ELABORÓ



Sindicatura
H. Ayuntamiento
Constitucional de
Tamasopo, S.L.P.
2018 - 2021

SINDICO
Vo. Bo



Contraloría
H. Ayuntamiento
Constitucional de
Tamasopo, S.L.P.
2018 - 2021

SEBASTIAN RUIZ OLVERA
CONTRALOR INTERNO
REVISÓ



Relación de esquemas bursátiles y de coberturas financieras

Del 1° de enero al 31 de diciembre de 2020

MUNICIPIO DE TAMASOPO, S.L.P.

La presente relación de esquemas bursátiles y de coberturas financieras NO LE ES APLICABLE al Municipio de Tamasopo, S.L.P., ya que no realiza operaciones de dicha naturaleza.



Presidencia
H. Ayuntamiento
Constitucional de
Tamasopo, S.L.P.

2018 - 2021
ROGELIO TORRES LOREDO
PRESIDENTE MUNICIPAL
AUTORIZÓ



Tesorería
H. Ayuntamiento
Constitucional de
Tamasopo, S.L.P.
2018 - 2021

C.P. LUIS ANTONIO HERMOSILLO DÁVILA
TESORERO MUNICIPAL
ELABORÓ



Sindicatura
H. Ayuntamiento
Constitucional de
Tamasopo, S.L.P.
2018 - 2021

LIC. ELVIA RODRIGUEZ LÓPEZ
SÍNDICO
Vo.Bo.



Contraloría
Interna
H. Ayuntamiento
Constitucional de
Tamasopo, S.L.P.
2018 - 2021

C.P. SEBASTIAN RUIZ OLVERA
CONTRALOR INTERNO
REVISÓ

Nombre del Ente Público (a)
Gasto por Categoría Programática
Del 1 de enero al 31 de diciembre de 2020

Concepto	Egresos					
	Aprobado 1	Ampliaciones/ (Reducciones) 2	Modificado 3 = (1 + 2)	Devengado 4	Pagado 5	Subejercido 6 = (3 - 4)
Programas						
Subsidios: Sector Social y Privado o Entidades Federativas y						
Sujetos a Reglas de Operación	\$0.00	\$0.00	\$0.00	\$0.00	\$0.00	\$0.00
Otros Subsidios	\$0.00	\$0.00	\$0.00	\$0.00	\$0.00	\$0.00
Desempeño de las Funciones						
Prestación de Servicios Públicos	\$153,080,000.00	-\$337,000.00	\$152,743,000.00	\$130,775,332.77	\$128,192,956.21	\$21,967,667.23
Provisión de Bienes Públicos	\$0.00	\$0.00	\$0.00	\$0.00	\$0.00	\$0.00
Planeación, seguimiento y evaluación de políticas públicas	\$200,000.00	\$0.00	\$200,000.00	\$74,453.73	\$74,453.73	\$125,546.27
Promoción y fomento	\$0.00	\$0.00	\$0.00	\$0.00	\$0.00	\$0.00
Regulación y supervisión	\$0.00	\$0.00	\$0.00	\$0.00	\$0.00	\$0.00
Funciones de las Fuerzas Armadas (Únicamente Gobierno Federal)	\$0.00	\$0.00	\$0.00	\$0.00	\$0.00	\$0.00
Específicos	\$0.00	\$0.00	\$0.00	\$0.00	\$0.00	\$0.00
Proyectos de Inversión	\$0.00	\$0.00	\$0.00	\$0.00	\$0.00	\$0.00
Administrativos y de Apoyo						
Apoyo al proceso presupuestario y para mejorar la eficiencia institucional	\$0.00	\$0.00	\$0.00	\$0.00	\$0.00	\$0.00
Apoyo a la función pública y al mejoramiento de la gestión	\$0.00	\$0.00	\$0.00	\$0.00	\$0.00	\$0.00
Operaciones ajenas	\$0.00	\$0.00	\$0.00	\$0.00	\$0.00	\$0.00
Compromisos						
Obligaciones de cumplimiento de resolución Jurisdiccional	\$0.00	\$337,000.00	\$337,000.00	\$335,625.66	\$335,625.66	\$1,374.34
Desastres Naturales	\$0.00	\$0.00	\$0.00	\$0.00	\$0.00	\$0.00
Obligaciones						
Pensiones y jubilaciones	\$0.00	\$0.00	\$0.00	\$0.00	\$0.00	\$0.00
Aportaciones a la seguridad social	\$0.00	\$0.00	\$0.00	\$0.00	\$0.00	\$0.00
Aportaciones a fondos de estabilización	\$0.00	\$0.00	\$0.00	\$0.00	\$0.00	\$0.00
Aportaciones a fondos de inversión y reestructura de pensiones	\$0.00	\$0.00	\$0.00	\$0.00	\$0.00	\$0.00
Programas de Gasto Federalizado (Gobierno Federal)						
Gasto Federalizado	\$0.00	\$0.00	\$0.00	\$0.00	\$0.00	\$0.00
Participaciones a entidades federativas y municipios	\$0.00	\$0.00	\$0.00	\$0.00	\$0.00	\$0.00
Costo financiero de los apoyos a deudores y ahorradores de la banca	\$0.00	\$0.00	\$0.00	\$0.00	\$0.00	\$0.00
Adeudos de ejercicios fiscales anteriores	\$1,500,000.00	\$0.00	\$1,500,000.00	\$0.00	\$0.00	\$1,500,000.00
Total del Gasto	\$154,780,000.00		\$154,780,000.00	\$131,185,412.16	\$128,603,035.60	\$23,594,587.84

Presidencia
H. Ayuntamiento
Constitucional de
Tamasopo, S.L.P.
2018 - 2021

Tesorería
H. Ayuntamiento
Constitucional de
Tamasopo, S.L.P.
2018 - 2021



C.P. LUIS ANTONIO HERNÁNDEZ DÁVILA
TESORERO MUNICIPAL
ELABORÓ

LIC. ELVA JOSEFINA LÓPEZ
SINDICO
Vo.Bo.

Contraloría
Interna
H. Ayuntamiento
Constitucional de
Tamasopo, S.L.P.
2018 - 2021

Sindicatura
H. Ayuntamiento
Constitucional de
Tamasopo, S.L.P.
2018 - 2021

C.P. SEBASTIÁN RUIZ OLIVERA
CONTRALOR
REVISÓ

Ricardo Cabrera



Municipio de Tamasopo, S.L.P.
Estado Analítico de la Deuda y Otros Pasivos
Del 1 de enero al 31 de diciembre de 2020

Denominación de las Deudas	Moneda de Contratación	Institución o País Acreedor	Saldo Inicial del Periodo	Saldo Final del Periodo
DEUDA PÚBLICA				
Corto Plazo				
Deuda Interna				
Instituciones de Crédito	Peso	México	\$0.00	\$0.00
Títulos y Valores	Peso	México	\$0.00	\$0.00
Arrendamientos Financieros	Peso	México	\$0.00	\$0.00
Deuda Externa				
Organismos Financieros Internacionales	Peso	México	\$0.00	\$0.00
Deuda Bilateral	Peso	México	\$0.00	\$0.00
Títulos y Valores	Peso	México	\$0.00	\$0.00
Arrendamientos Financieros	Peso	México	\$0.00	\$0.00
Subtotal Corto Plazo	Peso	México	\$0.00	\$0.00
Largo Plazo				
Deuda Interna				
Instituciones de Crédito	Peso	México	\$0.00	\$0.00
Títulos y Valores	Peso	México	\$0.00	\$0.00
Arrendamientos Financieros	Peso	México	\$0.00	\$0.00
Deuda Externa				
Organismos Financieros Internacionales	Peso	México	\$0.00	\$0.00
Deuda Bilateral	Peso	México	\$0.00	\$0.00
Títulos y Valores	Peso	México	\$0.00	\$0.00
Arrendamientos Financieros	Peso	México	\$0.00	\$0.00
Subtotal Largo Plazo	Peso	México	\$0.00	\$0.00
Otros Pasivos	Pesos	México	\$19,856,895.89	\$11,544,293.82
Total Deuda y Otros Pasivos	Pesos	México	\$19,856,895.89	\$11,544,293.82

Presidencia
 H. Ayuntamiento
 Constitucional de
 Tamasopo, S.L.P.
 2018 - 2021

Tesorería
 H. Ayuntamiento
 Constitucional de
 Tamasopo, S.L.P.
 2018 - 2021

C. ROGELIO TORRES LOREDO
PRESIDENTE MUNICIPAL
AUTORIZÓ

C.P. LUIS ANTONIO TESORERO MUNICIPAL
ELABORÓ


Contraloría
Interna
 H. Ayuntamiento
 Constitucional de
 Tamasopo, S.L.P.
 2018 - 2021

Sindicatura
 H. Ayuntamiento
 Constitucional de
 Tamasopo, S.L.P.
 2018 - 2021

C.P. SEBASTIÁN RUIZ OLVERA
CONTRALOR
REVISÓ


LIC. ELVIA RODRÍGUEZ LÓPEZ
SÍNDICO
Vo.Bo.

31cardo calbrarc

 Municipio de Tamasopo, S.L.P. Endeudamiento Neto Del 1 de enero al 31 de diciembre de 2020			
Identificación de Crédito o Instrumento	Contratación / Colocación A	Amortización B	Endeudamiento Neto C = A - B
Créditos Bancarios	\$0.00	\$0.00	\$0.00
Total Créditos Bancarios	\$0.00	\$0.00	\$0.00
Otros Instrumentos de Deuda	\$0.00	\$0.00	\$0.00
Total Otros Instrumentos de Deuda	\$0.00	\$0.00	\$0.00
Total	\$0.00	\$0.00	\$0.00



Presidencia
 H. Ayuntamiento
 Constitucional de
 Tamasopo, S.L.P.
 2018 - 2021


C. ROGELIO TORRES LOREDO
 PRESIDENTE MUNICIPAL
 AUTORIZÓ



**Contraloría
 Interna**
 H. Ayuntamiento
 Constitucional de
 Tamasopo, S.L.P.
 2018 - 2021


C.P. SEBASTIAN RUIZ OLVERA
 CONTRALOR
 REVISÓ



Tesorería
 H. Ayuntamiento
 Constitucional de
 Tamasopo, S.L.P.
 2018 - 2021


C.P. LUIS ANTONIO HERMOSILLO DÁVILA
 TESORERO MUNICIPAL
 ELABORÓ




Sindicatura
 H. Ayuntamiento
 Constitucional de
 Tamasopo, S.L.P.
 2018 - 2021


LIC. ELVIA RODRIGUEZ LOPEZ
 SINDICO
 Vo.Bo.



Ricardo cabrera

 Municipio de Tamasopo, S.L.P. Intereses de la Deuda Del 1 de enero al 31 de diciembre de 2020		
Identificación de Crédito o Instrumento	Devengado	Pagado
Créditos Bancarios		
Total Créditos Bancarios	\$0.00	\$0.00
Otros Instrumentos de Deuda		
Total Otros Instrumentos de Deuda	\$0.00	\$0.00
Total	\$0.00	\$0.00

[Handwritten signature]

[Handwritten signature]

[Handwritten signature]

[Handwritten signature]

[Handwritten signature]

Presidencia
H. Ayuntamiento
Constitucional de
Tamasopo, S.L.P.
2018 - 2021

[Handwritten signature]

C. ROGELIO TORRES LOREDO
PRESIDENTE MUNICIPAL
AUTORIZÓ



C.P. SEBASTIAN RUIZ OLVERA
CONTRALOR

Contraloría
Interna
H. Ayuntamiento
Constitucional de
Tamasopo, S.L.P.
2018 - 2021

REVISÓ

Tesorería
H. Ayuntamiento
Constitucional de
Tamasopo, S.L.P.
2018 - 2021

[Handwritten signature]

C.P. LUIS ANTONIO HERMOSILLO DÁVILA
TESORERO MUNICIPAL
ELABORÓ



LIC. ELVIA RODRIGUEZ LÓPEZ
SÍNDICO
Vo.Bo.

Sindicatura
H. Ayuntamiento
Constitucional de
Tamasopo, S.L.P.
2018 - 2021

Municipio de Tamasopo, S.L.P.
Resumen de amortizaciones al capital y pago de intereses derivados del servicio de deuda pública
 Del 1 de enero al 31 de diciembre de 2020

Institución acreedora: _____ Monto del crédito: _____
 Tasa de interés contratada: _____ Fondo o tipo de recurso puesto en garantía: _____ Destino de los recursos: _____
 Fuente de pago: _____ Documento mediante el cual se aprueba la contratación de la deuda: _____
 Fecha de contratación: _____ Plazo del crédito contratado: _____
 Fecha de inscripción en el Registro de Obligaciones y Empréstitos de Entidades Federativas y Municipios: _____
 Fecha de inscripción en el Registro de Obligaciones y Empréstitos del Estado: _____

Mes	Costo estimado por servicio de deuda pública de acuerdo a las obligaciones contraídas (1)			Gasto devengado en el ejercicio por servicio de deuda pública (2)			Diferencia entre el costo estimado y el gasto devengado por servicio de deuda pública (3)		
	Amortización a capital	Otros gastos	Total	Amortización a capital	Otros gastos	Total	Amortización a capital	Otros gastos	Total
Enero									
Febrero									
Marzo									
Abril									
Mayo									
Junio									
Julio									
Agosto									
Septiembre									
Octubre									
Noviembre									
Diciembre									
Total									

No Aplica

Presidencia
 H. Ayuntamiento
 ROBERTO TORRES JOREDO
 Presidente Municipal
 Tamasopo, S.L.P. Autorizado
 2018 - 2021

Tesorería
 H. Ayuntamiento
 ANTONIO HERNANDEZ DAVILA
 Tesorero Municipal
 Tamasopo, S.L.P. Elaboró
 2018 - 2021

Contraloría
 H. Ayuntamiento
 H. Ayuntamiento
 Tamasopo, S.L.P.
 2018 - 2021

Sindicato
 H. Ayuntamiento
 Tamasopo, S.L.P.
 2018 - 2021

[Handwritten signatures and initials]

Ricardo Carrera



Información de obligaciones pagadas o garantizadas con fondos federales

Periodo del 1 de enero al 31 de diciembre de 2020

Municipio de Tamasopo, S.L.P.

Tipo de Obligación	Plazo	Tasa	Fin, Destino y Objeto	Acreedor, Proveedor o Contratista	Importe Total	Fondo	Importe Garantizado	Importe Pagado	Importe y porcentaje del total que se paga y garantiza con el recurso de dichos fondos	% respecto al total
NO APLICA										

ESTADOS UNIDOS MEXICANOS

Presidencia
H. Ayuntamiento
Constitucional de Tamasopo, S.L.P.
2018 - 2021

ROGELIO TORRES LOREDO
PRESIDENTE MUNICIPAL
AUTORIZÓ

ESTADOS UNIDOS MEXICANOS

Tesorería
H. Ayuntamiento
Constitucional de Tamasopo, S.L.P.
2018 - 2021

ANTONIO MERMOSILLO DÁVILA
PRESIDENTE MUNICIPAL
ELABORÓ

ESTADOS UNIDOS MEXICANOS

Contraloría Interna
H. Ayuntamiento
Constitucional de Tamasopo, S.L.P.
2018 - 2021

SEBASTIAN RUIZ OLVERA
CONTADOR EN REVISIÓN

ESTADOS UNIDOS MEXICANOS

Sindicato
H. Ayuntamiento
Constitucional de Tamasopo, S.L.P.
2018 - 2021

ELVIA RODRIGUEZ LÓPEZ
SINDICO

Ricardo Cabresen



Núm. Oficio: PMT//2021

Asunto: Declaración de la no contratación de Deuda Pública durante el ejercicio fiscal 2020.

Tamasopo, S.L.P., a 23 de Febrero de 2021

C.P. ROCÍO ELIZABETH CERVANTES SALGADO
AUDITORA SUPERIOR DEL ESTADO
PRESENTE.-

Bajo protesta de decir verdad, manifestamos que el **Municipio de Tamasopo, S.L.P.** al 31 de diciembre de 2020:

1. No tiene deuda pública por concepto de obligaciones financieras y/o empréstitos, garantizados con recursos públicos, federales o locales;
2. No se tiene registrada, ante la Secretaría de Hacienda y Crédito Público, ninguna deuda pública pendiente de pago;
3. No se tiene registrada, ante la Secretaría de Finanzas del Gobierno del Estado, ninguna deuda pública pendiente de pago; y
4. No es responsable solidario ni garante de otros entes públicos o de cualquier persona física o moral, por concepto por obligaciones financieras y/o empréstitos que hayan sido garantizados con recursos públicos, federales o locales.

Asimismo declaramos que esta información corresponde con los registros financieros y contables al 31 de diciembre de 2020 del **Municipio de Tamasopo, S.L.P.**

Presidencia
H. Ayuntamiento
Constitucional de
Tamasopo, S.L.P.
2018-2021

C. ROGELIO TORRES LOREDO
PRESIDENTE MUNICIPAL
AUTORIZÓ

Tesorería
H. Ayuntamiento
Constitucional de
Tamasopo, S.L.P.
2018-2021

C.P. LUIS ANTONIO HERMOSILLO
DAVILA
TESORERO MUNICIPAL

LIC. ELVIA RODRIGUEZ LÓPEZ
SÍNDICO MUNICIPAL
Vo.Bo.

Contraloría
Interna
H. Ayuntamiento
Constitucional de
Tamasopo, S.L.P.
REVISÓ

C.P. SEBASTIÁN RUIZ OLVERA
CONTRALOR INTERNO
REVISÓ



M.H.S.
Ricardo Cabrer
DR. [Signature]
[Signature]

		III. Total Hacienda Pública/Patrimonio (III = IIIA + IIIB + IIIC)	33,165,279	42,170,637
		IV. Total del Pasivo y Hacienda Pública/Patrimonio (IV = II + III)	44,709,573	62,027,533

Bajo protesta de decir verdad declaramos que los Estados Financieros y sus notas son razonablemente correctos y son responsabilidad del emisor



C. ROGELIO TORRES LOPEZO
PRESIDENTE MUNICIPAL
AUTORIZO

C.P. LUIS ANTONIO HERMOSILLO DÁVILA
TESORERO MUNICIPAL
ELABORÓ



Tesorería
H. Ayuntamiento
Constitucional de
Tamasopo, S.L.P.
2018 - 2021

Presidencia
H. Ayuntamiento
Constitucional de
Tamasopo, S.L.P.
2018 - 2021

LIC. ELVIA RODRIGUEZ LÓPEZ
SÍNDICO
Vo.Ba.

C.P. SEBASTIÁN RUIZ OLVERA
CONTRALOR
REVISÓ




Sindicatura
H. Ayuntamiento
Constitucional de
Tamasopo, S.L.P.
2018 - 2021



Contraloría
Interna
H. Ayuntamiento
Constitucional de
Tamasopo, S.L.P.
2018 - 2021

[Handwritten signatures and notes on the right margin]

Ricardo Cabreser

 MUNICIPIO DE TAMASOPO, S.L.P. Informe Analítico de la Deuda Pública y Otros Pasivos - LDF Del 1 de Enero al 31 de Diciembre de 2020 (b) (PESOS)							
Denominación de la Deuda Pública y Otros Pasivos (c)	Saldo al 31 de diciembre de 2019 (d)	Disposiciones del Periodo (e)	Amortizaciones del Periodo (f)	Revaluaciones, Reclasificaciones y Otros Ajustes (g)	Saldo Final del Periodo (h) h=d+e-f+g	Pago de Intereses del Periodo (i)	Pago de Comisiones y demás costos asociados durante el Periodo (j)
1. Deuda Pública (1=A+B)							
A. Corto Plazo (A=a1+a2+a3)							
a1) Instituciones de Crédito	0	0	0	0	0	0	0
a2) Títulos y Valores	0	0	0	0	0	0	0
a3) Arrendamientos Financieros	0	0	0	0	0	0	0
B. Largo Plazo (B=b1+b2+b3)							
b1) Instituciones de Crédito	0	0	0	0	0	0	0
b2) Títulos y Valores	0	0	0	0	0	0	0
b3) Arrendamientos Financieros	0	0	0	0	0	0	0
2. Otros Pasivos	0	0	0	0	0	0	0
3. Total de la Deuda Pública y Otros Pasivos (3=1+2)	19,856,896				11,544,294		
4. Deuda Contingente 1 (Informativo)	19,856,896	0	0	0	11,544,294	0	0
A. Deuda Contingente 1	0	0	0	0	0	0	0
B. Deuda Contingente 2					0		
C. Deuda Contingente XX					0		
5. Valor de Instrumentos Bono Cupón Cero 2 (Informativo)							
A. Instrumento Bono Cupón Cero 1	0	0	0	0	0	0	0
B. Instrumento Bono Cupón Cero 2					0		
C. Instrumento Bono Cupón Cero XX					0		

Ricardo Cabrera

- Se refiere a cualquier Financiamiento sin fuente o garantía de pago definida, que sea asumida de manera solidaria o subsidiaria por las Entidades Federativas con sus Municipios, organismos descentralizados y empresas de participación estatal mayoritaria y fideicomisos, locales o municipales, y por los Municipios con sus respectivos organismos descentralizados y empresas de participación municipal mayoritaria.
- Se refiere al valor del Bono Cupón Cero que respalda el pago de los créditos asociados al mismo (Activo).

Obligaciones a Corto Plazo (k)	Monto Contratado (l)	Plazo Pactado (m)	Tasa de Interés (n)	Comisiones y Costos Relacionados (o)	Tasa Efectiva (p)
9. Obligaciones a Corto Plazo (Informativo)	0	0	0	0	0
A. Crédito 1					
B. Crédito 2					
C. Crédito XX					







Presidencia
 H. Ayuntamiento
 Constitucional de
 Tamasopo, S.L.P.
 2018 - 2021

Tesorería
 H. Ayuntamiento
 Constitucional de
 Tamasopo, S.L.P.
 2018 - 2021



C. ROGELIO TORRES LOREDO
 PRESIDENTE MUNICIPAL
 AUTORIZA


C.P. LUIS ANTONIO HERMOSILLO DÁVILA
 TESORERO MUNICIPAL
 ELABORÓ

Sindicatura
 H. Ayuntamiento
 Constitucional de
 Tamasopo, S.L.P.
 2018 - 2021

Contraloría
Interna
 H. Ayuntamiento
 Constitucional de
 Tamasopo, S.L.P.
 2018 - 2021


C.P. SEBASTIAN RUIZ OLIVERA
 CONTRALOR
 REVISÓ

 MUNICIPIO DE TAMASOPO, S.L.P. Informe Analítico de Obligaciones Diferentes de Financiamientos – LDF Del 1 de enero al XX de XXXX de 20XX (b) (PESOS)										
Denominación de las Obligaciones Diferentes de Financiamiento (c)	Fecha del Contrato (d)	Fecha de inicio de operación del proyecto (e)	Fecha de vencimiento (f)	Monto de la inversión pactado (g)	Plazo pactado (h)	Monto promedio mensual del pago de la contraprestación (i)	Monto promedio mensual del pago de la contraprestación correspondiente al pago de inversión (ii)	Monto pagado de la inversión actualizado al XX de XXXX de 20XX (k)	Monto pagado de la inversión actualizado al XX de XXXX de 20XX (l)	Saldo pendiente por pagar de la inversión al XX de XXXX de 20XX (m = g - l)
A. Asociaciones Público Privadas (APP's) (A=a+b+c+d) a) APP 1 b) APP 2 c) APP 3 d) APP XX										
B. Otros Instrumentos (B=a+b+c+d) a) Otro Instrumento 1 b) Otro Instrumento 2 c) Otro Instrumento 3 d) Otro Instrumento 4										
C. Total de Obligaciones Diferentes de Financiamiento (A+B) (Total de APP's + Total de Otros Instrumentos)										

Presidencia
 H. Ayuntamiento
 Constitucional de
 Tamasopo, S.L.P.
 2018 - 2021

ROGELIO TORRES LOREDO
 PRESIDENTE MUNICIPAL
 AUTORIZO

LIC. ELYA RODRÍGUEZ LÓPEZ
 SÍNDICO
 Vo.Bo.



Sindicatura
 H. Ayuntamiento
 Constitucional de
 Tamasopo, S.L.P.
 2018 - 2021

Ricardo Cabrera



Tesorería
 H. Ayuntamiento
 Constitucional de
 Tamasopo, S.L.P.
 2018 - 2021

ANTONIO HERMOSILLO DAVILA
 TESORERO MUNICIPAL
 ELABORÓ

C.P. SEBASTIAN RUIZ OLIVERA
 CONTRALOR
 REVISÓ



Contraloría
 Interna
 H. Ayuntamiento
 Constitucional de
 Tamasopo, S.L.P.
 2018 - 2021

MUNICIPIO DE TAMASOPO, S.L.P.
Balance Presupuestario - LDF
Del 1 de Enero al 31 de Diciembre de 2020 (b)
(PESOS)

Concepto (c)	Estimado/ Aprobado (d)	Devengado	Recaudado/ Pagado
A. Ingresos Totales (A = A1+A2+A3)	153,280,000	131,334,343	131,334,343
A1. Ingresos de Libre Disposición	64,780,000	58,075,380	58,075,380
A2. Transferencias Federales Etiquetadas	90,000,000	73,258,963	73,258,963
A3. Financiamiento Neto	-1,500,000	0	0
B. Egresos Presupuestarios¹ (B = B1+B2)	163,280,000	131,185,412	126,603,036
B1. Gasto No Etiquetado (sin incluir Amortización de la Deuda Pública)	83,280,000	57,895,192	57,895,192
B2. Gasto Etiquetado (sin incluir Amortización de la Deuda Pública)	90,000,000	73,290,220	68,707,844
C. Remanentes del Ejercicio Anterior (C = C1 + C2)		0	0
C1. Remanentes de Ingresos de Libre Disposición aplicados en el periodo			
C2. Remanentes de Transferencias Federales Etiquetadas aplicados en el periodo			
I. Balance Presupuestario (I = A - B + C)	0	148,930	4,731,307
II. Balance Presupuestario sin Financiamiento Neto (II = I - A3)	1,500,000	148,930	4,731,307
III. Balance Presupuestario sin Financiamiento Neto y sin Remanentes del Ejercicio Anterior (III= II - C)	1,500,000	148,930	4,731,307

Concepto	Aprobado	Devengado	Pagado
E. Intereses, Comisiones y Gastos de la Deuda (E = E1+E2)		0	0
E1. Intereses, Comisiones y Gastos de la Deuda con Gasto No Etiquetado			
E2. Intereses, Comisiones y Gastos de la Deuda con Gasto Etiquetado			
IV. Balance Primario (IV = III + E)	1,500,000	148,930	4,731,307

Concepto	Estimado/ Aprobado	Devengado	Recaudado/ Pagado
F. Financiamiento (F = F1 + F2)	0	0	0
F1. Financiamiento con Fuente de Pago de Ingresos de Libre Disposición	0	0	0
F2. Financiamiento con Fuente de Pago de Transferencias Federales Etiquetadas	0	0	0
G. Amortización de la Deuda (G = G1 + G2)	1,500,000	0	0
G1. Amortización de la Deuda Pública con Gasto No Etiquetado	1,500,000	0	0
G2. Amortización de la Deuda Pública con Gasto Etiquetado			
A3. Financiamiento Neto (A3 = F - G)	-1,500,000	0	0

Concepto	Estimado/ Aprobado	Devengado	Recaudado/ Pagado
A1. Ingresos de Libre Disposición	64,780,000	58,075,380	58,075,380
A3.1 Financiamiento Neto con Fuente de Pago de Ingresos de Libre Disposición (A3.1 = F1 - G1)	-1,500,000	0	0
F1. Financiamiento con Fuente de Pago de Ingresos de Libre Disposición	0	0	0
G1. Amortización de la Deuda Pública con Gasto No Etiquetado	1,500,000	0	0
B1. Gasto No Etiquetado (sin incluir Amortización de la Deuda Pública)	-1,500,000	0	0
C1. Remanentes de Ingresos de Libre Disposición aplicados en el periodo		0	0
V. Balance Presupuestario de Recursos Disponibles (V = A1 + A3.1 - B1 + C1)	0	0	0
VI. Balance Presupuestario de Recursos Disponibles sin Financiamiento Neto (VI = V - A3.1)	1,500,000	180,188	180,188

Concepto	Estimado/ Aprobado	Devengado	Recaudado/ Pagado
A2. Transferencias Federales Etiquetadas	90,000,000	73,258,963	73,258,963
A3.2 Financiamiento Neto con Fuente de Pago de Transferencias Federales Etiquetadas (A3.2 = F2 - G2)	0	0	0
F2. Financiamiento con Fuente de Pago de Transferencias Federales Etiquetadas	0	0	0
G2. Amortización de la Deuda Pública con Gasto Etiquetado	0	0	0
B2. Gasto Etiquetado (sin incluir Amortización de la Deuda Pública)	90,000,000	73,290,220	68,707,844
C2. Remanentes de Transferencias Federales Etiquetadas aplicados en el periodo		0	0
VII. Balance Presupuestario de Recursos Etiquetados (VII = A2 - B2 + C2)	0	0	0
VIII. Balance Presupuestario de Recursos Etiquetados sin Financiamiento Neto (VIII = VII - A3.2)	0	-31,257,157	-14,451,118

Sindicatura
H. Ayuntamiento
Constitucional de
Tamasopo, S.L.P.
2018-2021
C. ROGELIO TORRES LÓPEZ
PRESIDENTE MUNICIPAL
AUTORIZADO

Constitucional de
Tamasopo, S.L.P.
2018-2021
C.P. LUIS ANTONIO HERMOSILLO DÁVILA
TESORERO MUNICIPAL
ELABORÓ

Contraloría
Interna
H. Ayuntamiento
Constitucional de
Tamasopo, S.L.P.
2018-2021

Handwritten signature

Handwritten signature

Handwritten signature

Handwritten signature
Ricardo Cabrer



MUNICIPIO DE TAMASOPO, S.L.P.
 Estado Analítico de Ingresos Detallado - LDF
 Del 1 de Enero al 31 de Diciembre de 2020 (b)

(PESOS)

Concepto	Ingreso					Diferencia (e)
	Estimado (d)	Ampliaciones/ (Reducciones)	Modificado	Devengado	Recaudado	
Ingresos de Libre Disposición						
A. Impuestos	2,970,000	0	2,970,000	1,214,701	1,214,701	-1,755,299
B. Cuotas y Aportaciones de Seguridad Social						
C. Contribuciones de Mejoras	1,500,000	0	1,500,000	746,077	746,077	-753,923
D. Derechos	5,780,000	88,813	5,868,813	1,993,396	1,993,396	-3,796,604
E. Productos						
F. Aprovechamientos	530,000	238,950	768,950	543,167	543,167	13,167
G. Ingresos por Ventas de Bienes y Servicios						
H. Participaciones	49,485,000	6,140,609	55,625,609	51,030,718	51,030,718	1,545,718
(H=h1+h2+h3+h4+h5+h6+h7+h8+h9+h10+h11)	29,500,000	0	29,500,000	27,468,869	27,468,869	-2,031,131
h1) Fondo General de Participaciones	10,000,000	0	10,000,000	8,926,761	8,926,761	-1,073,239
h2) Fondo de Fomento Municipal	1,900,000	55,571	1,955,571	1,955,571	1,955,571	55,571
h3) Fondo de Fiscalización y Recaudación	50,000	58,622	108,622	108,622	108,622	58,622
h4) Fondo de Compensación	1,000	0	1,000	348	348	-652
h5) Fondo de Extracción de Hidrocarburos	4,000,000	0	4,000,000	2,721,075	2,721,075	-1,278,925
h6) Impuesto Especial Sobre Producción y Servicios						
h7) 0.136% de la Recaudación Federal Participable						
h8) 3.17% Sobre Extracción de Petróleo	1,050,000	0	1,050,000	839,057	839,057	-210,943
h9) Gasolinas y Diésel	2,900,000	1,939,235	4,839,235	4,839,235	4,839,235	1,939,235
h10) Fondo del Impuesto Sobre la Renta	84,000	4,087,181	4,171,181	4,171,181	4,171,181	4,087,181
h11) Fondo de Estabilización de los Ingresos de las Entidades Federativas	4,500,000	0	4,500,000	2,350,073	2,350,073	-2,149,927
I. Incentivos Derivados de la Colaboración Fiscal (I=I1+I2+I3+I4+I5)	5,500	0	5,500	293	293	-5,207
i1) Tenencia o Uso de Vehículos						
i2) Fondo de Compensación ISAN	650,000	0	650,000	391,497	391,497	-258,503
i3) Impuesto Sobre Automóviles Nuevos						
i4) Fondo de Compensación de Repecos-Intermedios	3,844,500	0	3,844,500	1,958,282	1,958,282	-1,886,218
i5) Otros Incentivos Económicos						
J. Transferencias	0	0	0	0	0	0

[Handwritten signatures and initials]

Ricardo Cabresy
 Hoja 1 de 3



MUNICIPIO DE TAMASOPO, S.L.P.
 Estado Analítico de Ingresos Detallado - LDF
 Del 1 de Enero al 31 de Diciembre de 2020 (b)
 (PESOS)

Concepto	Ingreso					Diferencia (e)
	Estimado (d)	Ampliaciones/ (Reducciones)	Modificado	Devengado	Recaudado	
K. Convenios			0			0
k1) Otros Convenios y Subsidios	15,000	182,247	197,247	197,247	197,247	182,247
L. Otros Ingresos de Libre Disposición (L=I+I2)	15,000	182,247	197,247	197,247	197,247	182,247
l1) Participaciones en Ingresos Locales			0			0
l2) Otros Ingresos de Libre Disposición	64,780,000	6,650,619	71,430,619	58,075,380	58,075,380	-6,704,620
I. Total de Ingresos de Libre Disposición (I=A+B+C+D+E+F+G+H+I+J+K+L)						
Ingresos Excedentes de Ingresos de Libre Disposición	75,000,000	0	75,000,000	73,168,887	73,168,887	-1,831,113
Transferencias Federales Etiquetadas						
A. Aportaciones (A=a1+a2+a3+a4+a5+a6+a7+a8)			0			0
a1) Fondo de Aportaciones para la Nómina Educativa y Gasto Operativo			0			0
a2) Fondo de Aportaciones para los Servicios de Salud	52,000,000	0	52,000,000	51,738,344	51,738,344	-261,656
a3) Fondo de Aportaciones para la Infraestructura Social	23,000,000	0	23,000,000	21,430,543	21,430,543	-1,569,457
a4) Fondo de Aportaciones para el Fortalecimiento de los Municipios y de las Demarcaciones Territoriales del Distrito Federal			0			0
a5) Fondo de Aportaciones Múltiples			0			0
a6) Fondo de Aportaciones para la Educación Tecnológica y de Adultos			0			0
a7) Fondo de Aportaciones para la Seguridad Pública de los Estados y del Distrito Federal			0			0
a8) Fondo de Aportaciones para el Fortalecimiento de las Entidades Federativas	15,000,000	90,076	15,090,076	90,076	90,076	-14,909,924
B. Convenios (B=b1+b2+b3+b4)			0			0
b1) Convenios de Protección Social en Salud			0			0
b2) Convenios de Descentralización			0			0
b3) Convenios de Reasignación	15,000,000	90,076	15,090,076	90,076	90,076	-14,909,924
b4) Otros Convenios y Subsidios	0	0	0	0	0	0
C. Fondos Distintos de Aportaciones (C=c1+c2)			0			0

Ricardo Cabrera

[Signature]

[Signature]

[Signature]

MUNICIPIO DE TAMASOPO, S.L.P.
 Estado Analítico de Ingresos Detallado - LDF
 Del 1 de Enero al 31 de Diciembre de 2020 (b)
 (PESOS)

Concepto	Ingreso					Diferencia (e)
	Estimado (d)	Ampliaciones/ (Reducciones)	Modificado	Devengado	Recaudado	
c1) Fondo para Entidades Federativas y Municipios Productores de Hidrocarburos			0			0
c2) Fondo Minero			0			0
D. Transferencias, Subsidios y Subvenciones, y Pensiones y Jubilaciones			0			0
E. Otras Transferencias Federales Etiquetadas			0			0
II. Total de Transferencias Federales Etiquetadas (II = A + B + C + D + E)	90,000,000	90,076	90,090,076	73,258,963	73,258,963	-16,741,037
III. Ingresos Derivados de Financiamientos (III = A)	0	0	0	0	0	0
A. Ingresos Derivados de Financiamientos			0			0
IV. Total de Ingresos (IV = I + II + III)	154,780,000	6,740,695	161,520,695	131,334,343	131,334,343	-23,445,657

Datos Informativos

- 1. Ingresos Derivados de Financiamientos con Fuente de Pago de Ingresos de Libre Disposición
- 2. Ingresos Derivados de Financiamientos con Fuente de Pago de Transferencias Federales Etiquetadas
- 3. Ingresos Derivados de Financiamientos (3 = 1 + 2)

Presidencia
 H. Ayuntamiento
 Constitucional de
 Tamasopo, S.L.P.
 2018 - 2021

C. ROGELIO TORRES LOREDO
 PRESIDENTE MUNICIPAL
 AUTORIZO

LIC. ELVIA RODRIGUEZ LOPEZ
 SÍNDICO
 Vo.Bo.

Contraloría
 Interna
 H. Ayuntamiento
 Constitucional de
 Tamasopo, S.L.P.
 2018 - 2021

Tesorería
 H. Ayuntamiento
 Constitucional de
 Tamasopo, S.L.P.
 2018 - 2021

C.P. LUIS ANTONIO HERMOSILLO DÁVILA
 TESORERO MUNICIPAL
 ELABORÓ

C.P. SEBASTIÁN RUIZ OLVERA
 CONTRALOR
 REVISÓ

Sindicatura
 H. Ayuntamiento
 Constitucional de
 Tamasopo, S.L.P.
 2018 - 2021

Ricardo Cabrera

MUNICIPIO DE TAMASOPO, S.L.P.
 Estado Analítico del Ejercicio del Presupuesto de Egresos Detallado - LDF
 Clasificación por Objeto del Gasto (Capítulo y Concepto)

Del 1 de Enero al 31 de Diciembre de 2020 (b)
 (PESOS)

Concepto (c)	Egresos					Subejercicio (e)
	Aprobado (d)	Ampliaciones/ (Reducciones)	Modificado	Devengado	Pagado	
I. Gasto No Etiquetado (I=A+B+C+D+E+F+G+H+I)	62,760,000	334,436	63,094,436	57,455,739	57,455,739	5,638,686
A. Servicios Personales (A=a1+a2+a3+a4+a5+a6+a7)	36,200,000	2,360,843	38,560,843	33,897,806	33,897,806	4,663,037
a1) Remuneraciones al Personal de Carácter Permanente	27,700,000	-193,581	27,506,419	25,995,885	25,995,885	1,510,534
a2) Remuneraciones al Personal de Carácter Transitorio	2,450,000	474,424	2,924,424	2,859,515	2,859,515	64,909
a3) Remuneraciones Adicionales y Especiales	5,400,000	2,302,783	7,702,783	4,992,758	4,992,758	2,710,025
a4) Seguridad Social			0			0
a5) Otras Prestaciones Sociales y Económicas	450,000	-222,783	227,217	49,649	49,649	177,588
a6) Previsiones	100,000	0	100,000	0	0	100,000
a7) Pago de Estímulos a Servidores Públicos	100,000	0	100,000	0	0	100,000
B. Materiales y Suministros (B=b1+b2+b3+b4+b5+b6+b7+b8+b9)	7,130,000	489,316	7,619,316	7,606,967	7,606,967	12,348
b1) Materiales de Administración, Emisión de Documentos y Artículos Oficiales	830,000	-104,988	725,012	725,012	725,012	0
b2) Alimentos y Utensilios	470,000	328,372	798,372	798,372	798,372	0
b3) Materias Primas y Materiales de Producción y Comercialización	45,000	-44,370	630	630	630	0
b4) Materiales y Artículos de Construcción y de Reparación	1,235,000	76,555	1,311,555	1,311,515	1,311,515	40
b5) Productos Químicos, Farmacéuticos y de Laboratorio	775,000	472,584	1,247,584	1,247,584	1,247,584	0
b6) Combustibles, Lubricantes y Aditivos	2,500,000	162,338	2,662,338	2,650,613	2,650,613	11,724
b7) Vestuario, Blancos, Prendas de Protección y Artículos Deportivos	335,000	-205,907	129,093	128,509	128,509	583
b8) Materiales y Suministros Para Seguridad	30,000	-30,000	0	0	0	0
b9) Herramientas, Refacciones y Accesorios Menores	940,000	-165,268	774,732	744,732	744,732	0
C. Servicios Generales (C=c1+c2+c3+c4+c5+c6+c7+c8+c9)	14,830,000	-4,419,591	10,410,409	9,621,049	9,621,049	789,361
c1) Servicios Básicos	2,240,000	224,147	2,464,147	1,679,588	1,679,588	784,559
c2) Servicios de Arrendamiento	200,000	-44,725	155,275	155,275	155,275	0
c3) Servicios Profesionales, Científicos, Técnicos y Otros Servicios	620,000	-26,347	593,653	593,653	593,653	0
c4) Servicios Financieros, Bancarios y Comerciales	220,000	-40,155	179,845	178,035	178,035	1,810
c5) Servicios de Instalación, Reparación, Mantenimiento y Conservación	1,330,000	-771,164	558,836	558,836	558,836	0
c6) Servicios de Comunicación Social y Publicidad	1,020,000	120,890	1,140,890	1,140,890	1,140,890	0
c7) Servicios de Traslado y Viáticos	560,000	-250,918	309,082	307,464	307,464	1,618
c8) Servicios Oficiales	5,000,000	-1,001,078	3,998,922	3,998,922	3,998,922	0
c9) Otros Servicios Generales	3,640,000	-2,630,240	1,009,760	1,008,386	1,008,386	1,374
D. Transferencias, Asignaciones, Subsidios y Otras Ayudas (D=d1+d2+d3+d4+d5+d6+d7+d8+d9)	4,600,000	1,903,868	6,503,868	6,329,917	6,329,917	173,951
d1) Transferencias Internas y Asignaciones al Sector Público	0	0	0	0	0	0
d2) Transferencias al Resto del Sector Público						
d3) Subsidios y Subvenciones						
d4) Ayudas Sociales	4,400,000	1,903,868	6,303,868	6,255,463	6,255,463	48,405
d5) Pensiones y Jubilaciones	200,000	0	200,000	74,454	74,454	125,546
d6) Transferencias a Fideicomisos, Mandatos y Otros Análogos						
d7) Transferencias a la Seguridad Social						
d8) Donativos						
d9) Transferencias al Exterior						
E. Bienes Muebles, Inmuebles e Intangibles (E=e1+e2+e3+e4+e5+e6+e7+e8+e9)	520,000	-122,488	397,512	397,512	397,512	0

Ricardo Cabrera
 [Handwritten signatures and initials]

MUNICIPIO DE TAMASOPO, S.L.P.
 Estado Analítico del Ejercicio del Presupuesto de Egresos Detallado - LDF
 Clasificación por Objeto del Gasto (Capítulo y Concepto)
 Del 1 de Enero al 31 de Diciembre de 2020 (b)
 (PESOS)

Concepto (c)	Egresos					Subejercicio (e)
	Aprobado (d)	Ampliaciones/ (Reducciones)	Modificado	Devengado	Pagado	
e1) Mobiliario y Equipo de Administración	150,000	20,630	170,630	170,630	170,630	0
e2) Mobiliario y Equipo Educativo y Recreativo	150,000	-150,000	0	0	0	0
e3) Equipo e Instrumental Médico y de Laboratorio			0	0	0	0
e4) Vehículos y Equipo de Transporte			0	0	0	0
e5) Equipo de Defensa y Seguridad			0	0	0	0
e6) Maquinaria, Otros Equipos y Herramientas	220,000	6,882	226,882	226,882	226,882	0
e7) Activos Biológicos			0	0	0	0
e8) Bienes Inmuebles			0	0	0	0
e9) Activos Intangibles			0	0	0	0
F. Inversión Pública (F=f1+f2+f3)						
f1) Obra Pública en Bienes de Dominio Público	0	41,940	41,940	41,940	41,940	0
f2) Obra Pública en Bienes Propios	0	41,940	41,940	41,940	41,940	0
f3) Proyectos Productivos y Acciones de Fomento			0	0	0	0
G. Inversiones Financieras y Otras Provisiones (G=g1+g2+g3+g4+g5+g6+g7)	0	0	0	0	0	0
g1) Inversiones Para el Fomento de Actividades Productivas			0	0	0	0
g2) Acciones y Participaciones de Capital			0	0	0	0
g3) Compra de Títulos y Valores			0	0	0	0
g4) Concesión de Préstamos			0	0	0	0
g5) Inversiones en Fideicomisos, Mandatos y Otros Análogos			0	0	0	0
Fideicomiso de Desastres Naturales (Informativo)			0	0	0	0
g6) Otras Inversiones Financieras			0	0	0	0
g7) Provisiones para Contingencias y Otras Erogaciones Especiales			0	0	0	0
H. Participaciones y Aportaciones (H=h1+h2+h3)	0	0	0	0	0	0
h1) Participaciones			0	0	0	0
h2) Aportaciones			0	0	0	0
h3) Convenios			0	0	0	0
I. Deuda Pública (I=i1+i2+i3+i4+i5+i6+i7)	1,500,000	0	1,500,000	0	0	1,500,000
i1) Amortización de la Deuda Pública			0	0	0	0
i2) Intereses de la Deuda Pública			0	0	0	0
i3) Comisiones de la Deuda Pública			0	0	0	0
i4) Gastos de la Deuda Pública			0	0	0	0
i5) Costo por Coberturas			0	0	0	0
i6) Apoyos Financieros			0	0	0	0
i7) Adeudos de Ejercicios Fiscales Anteriores (ADEFAS)	1,500,000	0	1,500,000	0	0	1,500,000
II. Gasto Etiquetado (II=A+B+C+D+E+F+G+H+I)	90,000,000	-253,888	89,746,112	73,290,220	68,707,844	18,455,891
A. Servicios Personales (A=a1+a2+a3+a4+a5+a6+a7)	0	6,813,201	6,813,201	6,813,201	6,813,201	0
a1) Remuneraciones al Personal de Carácter Permanente	0	5,215,387	5,215,387	5,215,387	5,215,387	0
a2) Remuneraciones al Personal de Carácter Transitorio	0	503,120	503,120	503,120	503,120	0

SR

Ricardo Cabrera

H.S.P. [Signature]

[Signature]

[Signature]

[Signature]

[Signature]

MUNICIPIO DE TAMASOPO, S.L.P.
 Estado Analítico del Ejercicio del Presupuesto de Egresos Detallado - LDF
 Clasificación por Objeto del Gasto (Capítulo y Concepto)

Del 1 de Enero al 31 de Diciembre de 2020 (b)
 (PESOS)



Concepto (c)	Egresos					
	Aprobado (d)	Ampliaciones/ (Reducciones)	Modificado	Devengado	Pagado	Subejercicio (e)
a3) Remuneraciones Adicionales y Especiales	0	1,094,694	1,094,694	1,094,694	1,094,694	0
a4) Seguridad Social	0	0	0	0	0	0
a5) Otras Prestaciones Sociales y Económicas	0	0	0	0	0	0
a6) Previsiones	0	0	0	0	0	0
a7) Pago de Estímulos a Servidores Públicos	0	0	0	0	0	0
B. Materiales y Suministros (B=b1+b2+b3+b4+b5+b6+b7+b8+b9)	0	2,825,980	2,825,980	2,825,980	2,825,980	0
b1) Materiales de Administración, Emisión de Documentos y Artículos Oficiales	0	127,918	127,918	127,918	127,918	0
b2) Alimentos y Utensilios	0	0	0	0	0	0
b3) Materias Primas y Materiales de Producción y Comercialización	0	0	0	0	0	0
b4) Materiales y Artículos de Construcción y de Reparación	0	1,177,662	1,177,662	1,177,662	1,177,662	0
b5) Productos Químicos, Farmacéuticos y de Laboratorio	0	455,098	455,098	455,098	455,098	0
b6) Combustibles, Lubricantes y Aditivos	0	668,642	668,642	668,642	668,642	0
b7) Vestuario, Blancos, Prendas de Protección y Artículos Deportivos	0	294,403	294,403	294,403	294,403	0
b8) Materiales y Suministros Para Seguridad	0	17,230	17,230	17,230	17,230	0
b9) Herramientas, Refacciones y Accesorios Menores	0	85,026	85,026	85,026	85,026	0
C. Servicios Generales (C=c1+c2+c3+c4+c5+c6+c7+c8+c9)	0	4,746,312	4,746,312	4,741,806	4,741,806	4,506
c1) Servicios Básicos	0	3,692,686	3,692,686	3,692,686	3,692,686	0
c2) Servicios de Arrendamiento	0	183,218	183,218	183,218	183,218	0
c3) Servicios Profesionales, Científicos, Técnicos y Otros Servicios	0	174,379	174,379	174,379	174,379	0
c4) Servicios Financieros, Bancarios y Comerciales	0	58,694	58,694	54,188	54,188	4,506
c5) Servicios de Instalación, Reparación, Mantenimiento y Conservación	0	481,879	481,879	481,879	481,879	0
c6) Servicios de Comunicación Social y Publicidad	0	0	0	0	0	0
c7) Servicios de Traslado y Viáticos	0	33,508	33,508	33,508	33,508	0
c8) Servicios Oficiales	0	0	0	0	0	0
c9) Otros Servicios Generales	0	121,948	121,948	121,948	121,948	0
D. Transferencias, Asignaciones, Subsidios y Otras Ayudas (D=d1+d2+d3+d4+d5+d6+d7+d8+d9)	7,894,893	6,128,621	14,023,514	14,023,514	14,023,514	0
d1) Transferencias Internas y Asignaciones al Sector Público	0	0	0	0	0	0
d2) Transferencias al Resto del Sector Público	0	0	0	0	0	0
d3) Subsidios y Subvenciones	7,894,893	6,128,621	14,023,514	14,023,514	14,023,514	0
d4) Ayudas Sociales	0	0	0	0	0	0
d5) Pensiones y Jubilaciones	0	0	0	0	0	0
d6) Transferencias a Fideicomisos, Mandatos y Otros Análogos	0	0	0	0	0	0
d7) Transferencias a la Seguridad Social	0	0	0	0	0	0
d8) Donativos	0	0	0	0	0	0
d9) Transferencias al Exterior	0	0	0	0	0	0
E. Bienes Muebles, Inmuebles e Intangibles (E=e1+e2+e3+e4+e5+e6+e7+e8+e9)	50,000	1,075,185	1,125,185	925,185	925,185	200,000
e1) Mobiliario y Equipo de Administración	0	50,097	50,097	50,097	50,097	0
e2) Mobiliario y Equipo Educativo y Recreativo	50,000	1,075,185	1,125,185	925,185	925,185	200,000

Ricardo Cabrera

[Handwritten signature]

[Handwritten signature]

[Handwritten signature]

[Handwritten signature]

[Handwritten signature]

[Handwritten signature]

MUNICIPIO DE TAMASOPO, S.L.P.
 Estado Analítico del Ejercicio del Presupuesto de Egresos Detallado - LDF
 Clasificación por Objeto del Gasto (Capítulo y Concepto)

Del 1 de Enero al 31 de Diciembre de 2020 (b)
 (PESOS)









Concepto (c)	Egresos					Subejercicio (e)
	Aprobado (d)	Ampliaciones/ (Reducciones)	Modificado	Devengado	Pagado	
e3) Equipo e Instrumental Médico y de Laboratorio	0	698,866	698,866	548,866	548,866	0
e4) Vehículos y Equipo de Transporte	0	326,222	326,222	326,222	326,222	150,000
e5) Equipo de Defensa y Seguridad	0	0	0	0	0	0
e6) Maquinaria, Otros Equipos y Herramientas	0	0	0	0	0	0
e7) Activos Biológicos	0	0	0	0	0	0
e8) Bienes Inmuebles	0	0	0	0	0	0
e9) Activos Intangibles	50,000	0	50,000	0	0	50,000
F. Inversión Pública (F=f1+f2+f3)	82,055,107	-21,843,188	60,211,919	43,960,534	39,378,158	16,251,385
f1) Obra Pública en Bienes de Dominio Público	0	43,960,534	43,960,534	43,960,534	39,378,158	0
f2) Obra Pública en Bienes Propios	82,055,107	-65,803,722	16,251,385	0	0	16,251,385
f3) Proyectos Productivos y Acciones de Fomento	0	0	0	0	0	0
G. Inversiones Financieras y Otras Provisiones (G=g1+g2+g3+g4+g5+g6+g7)	0	0	0	0	0	0
g1) Inversiones Para el Fomento de Actividades Productivas	0	0	0	0	0	0
g2) Acciones y Participaciones de Capital	0	0	0	0	0	0
g3) Compra de Títulos y Valores	0	0	0	0	0	0
g4) Concesión de Préstamos	0	0	0	0	0	0
g5) Inversiones en Fideicomisos, Mandatos y Otros Análogos	0	0	0	0	0	0
Fideicomiso de Desastres Naturales (Informativo)	0	0	0	0	0	0
g6) Otras Inversiones Financieras	0	0	0	0	0	0
g7) Provisiones para Contingencias y Otras Erogaciones Especiales	0	0	0	0	0	0
H. Participaciones y Aportaciones (H=h1+h2+h3)	0	0	0	0	0	0
h1) Participaciones	0	0	0	0	0	0
h2) Aportaciones	0	0	0	0	0	0
h3) Convenios	0	0	0	0	0	0
I. Deuda Pública (I=i1+i2+i3+i4+i5+i6+i7)	0	0	0	0	0	0
1) Amortización de la Deuda Pública	0	0	0	0	0	0
2) Intereses de la Deuda Pública	0	0	0	0	0	0
3) Comisiones de la Deuda Pública	0	0	0	0	0	0
4) Gastos de la Deuda Pública	0	0	0	0	0	0
5) Costo por Coberturas	0	0	0	0	0	0
6) Apoyos Financieros	0	0	0	0	0	0
7) Adeudos de Ejercicios Fiscales Anteriores (ADEFAS)	0	0	0	0	0	0
III. Total de Egresos (III = I + II)	154,780,000	0	154,780,000	131,185,412	128,803,036	23,594,588

Ricardo cabrener

[Handwritten signatures and initials]

MUNICIPIO DE TAMASOPO, S.L.P.
Estado Analítico del Ejercicio del Presupuesto de Egresos Detallado - LDF
Clasificación por Objeto del Gasto (Capítulo y Concepto)

Del 1 de Enero al 31 de Diciembre de 2020 (b)
(PESOS)

	Concepto (c)	Egresos			Pagado	Subejercicio (e)
		Aprobado (d)	Ampliaciones/ (Reducciones)	Modificado		
	 C. ROGELIO TORRES LOREDO PRESIDENTE MUNICIPAL AUTORIZÓ		 C.P. LUIS ANTONIO HERMOSILLO DÁVILA TESORERO MUNICIPAL ELABORÓ			
	 LIC. ELVIA RODRIGUEZ LÓPEZ SINDICO Vo.Bo.		 C.P. SEBASTIAN RUIZ OLVERA CONTRALOR REVISÓ			

Presidencia
H. Ayuntamiento
Constitucional de
Tamasopo, S.L.P.
2018 - 2021

Sindicatura
H. Ayuntamiento
Constitucional de
Tamasopo, S.L.P.
2018 - 2021

Tesorería
H. Ayuntamiento
Constitucional de
Tamasopo, S.L.P.
2018 - 2021

**Contraloría
Interna**
H. Ayuntamiento
Constitucional de
Tamasopo, S.L.P.
2018 - 2021

Ricardo Cabrera







Concepto (c)	Egresos					Subejercicio (e)
	Aprobado (d)	Ampliaciones / (Reducciones)	Modificado	Devengado	Pagado	
I. Gasto No Etiquetado (I=A+B+C+D+E+F+G+H)	64,780,000	253,888	65,033,888	57,895,192	57,895,192	7,138,696
TESORERIA	64,780,000	-12,424	64,767,577	57,628,880	57,628,880	7,138,696
INFRAESTRUCTURA	0	0	0	0	0	0
FORTAMUN	0	0	0	0	0	0
OTROS	0	266,312	266,312	266,312	266,312	0
II. Gasto Etiquetado (II=A+B+C+D+E+F+G+H)	90,000,000	-253,888	89,746,112	73,290,220	68,707,844	16,455,891
TESORERIA	0	2,431	2,431	2,431	2,431	0
INFRAESTRUCTURA	53,000,000	3,408	53,003,408	51,766,276	47,273,975	1,237,132
FORTAMUN	22,000,000	1,810	22,001,810	21,420,162	21,420,162	581,648
OTROS	15,000,000	-261,537	14,738,463	101,351	11,275	14,637,111
III. Total de Egresos (III = I + II)	154,780,000	0	154,780,000	131,185,412	126,603,036	23,594,588

Presidencia
H. Ayuntamiento
Constitucional de
Tamasopo, S.L.P.
2018-2021

C. ROGELIO TORRES LOREDO
PRESIDENTE MUNICIPAL
AUTORIZÓ

LIC. ELVIA RODRIGUEZ LÓPEZ
SÍNDICO
Vo.Bo.

Sindicatura
H. Ayuntamiento
Constitucional de
Tamasopo, S.L.P.
2018-2021

Tesorería
H. Ayuntamiento
Constitucional de
Tamasopo, S.L.P.
2018-2021

C.P. LUIS ANTONIO HERMOSILLO DAVILA
TESORERO MUNICIPAL
ELABORÓ

C.P. SEBASTIAN RUÍZ OLVERA
CONTRALOR
REVISÓ

Contraloría
Interna
H. Ayuntamiento
Constitucional de
Tamasopo, S.L.P.
2018-2021

Ricardo Cabrera

MUNICIPIO DE TAMASOPO, S.L.P.
 Estado Analítico del Ejercicio del Presupuesto de Egresos Detallado - LDF
 Clasificación Funcional (Finalidad y Función)
 Del 1 de Enero al 31 de Diciembre de 2020 (b)
 (PESOS)

Concepto (c)	Egresos					Subejercicio (e)
	Aprobado (d)	Ampliaciones o (Reducciones) (s)	Modificado	Devengado	Pagado	
I. Gasto No Etiquetado (I=A+B+C+D)						
A. Gobierno (A=a1+a2+a3+a4+a5+a6+a7+a8)						
a1) Legislación	64,780,000	253,888	65,033,888	57,895,192	57,895,192	7,138,696
a2) Justicia	58,880,000	-1,663,902	57,216,098	51,625,807	51,625,807	5,590,292
a3) Coordinación de la Política de Gobierno	0	668,248	668,248	668,247	668,247	0
a4) Relaciones Exteriores	1,740,000	-64,911	1,675,089	1,675,089	1,675,089	0
a5) Asuntos Financieros y Hacendarios	57,140,000	-2,625,091	54,514,909	48,924,618	48,924,618	5,590,291
a6) Seguridad Nacional	0	166,067	166,067	166,067	166,067	0
a7) Asuntos de Orden Público y de Seguridad Interior	0	191,785	191,785	191,785	191,785	0
a8) Otros Servicios Generales	4,400,000	1,714,262	6,114,262	6,065,857	6,065,857	48,405
B. Desarrollo Social (B=b1+b2+b3+b4+b5+b6+b7)						
b1) Protección Ambiental	0	953,075	953,075	953,075	953,075	0
b2) Vivienda y Servicios a la Comunidad	0	859,625	859,625	850,505	850,505	9,120
b3) Salud	0	443,435	443,435	443,435	443,435	0
b4) Recreación, Cultura y Otras Manifestaciones Sociales	0	600,687	600,687	599,187	599,187	1,500
b5) Educación	4,400,000	-2,016,607	2,383,393	2,345,609	2,345,609	37,784
b6) Protección Social	0	874,047	874,047	874,046	874,046	1
b7) Otros Asuntos Sociales	0	203,528	203,528	203,528	203,528	0
C. Desarrollo Económico (C=c1+c2+c3+c4+c5+c6+c7+c8+c9)						
c1) Asuntos Económicos, Comerciales y Laborales en General	0	0	0	0	0	0
c2) Agropecuaria, Silvicultura, Pesca y Caza	0	0	0	0	0	0
c3) Combustibles y Energía	0	0	0	0	0	0
c4) Minería, Manufacturas y Construcción	0	0	0	0	0	0
c5) Transporte	0	0	0	0	0	0
c6) Comunicaciones	0	0	0	0	0	0
c7) Turismo	0	203,528	203,528	203,528	203,528	0
c8) Ciencia, Tecnología e Innovación	0	0	0	0	0	0
c9) Otras Industrias y Otros Asuntos Económicos	0	0	0	0	0	0
D. Otras No Clasificadas en Funciones Anteriores (D=d1+d2+d3+d4)						
d1) Transacciones de la Deuda Pública / Costo Financiero de la Deuda	1,500,000	0	1,500,000	0	0	1,500,000
d2) Transferencias, Participaciones y Aportaciones Entre Diferentes Niveles y Ordenes de Gobierno	0	0	0	0	0	0
d3) Saneamiento del Sistema Financiero	1,500,000	0	1,500,000	0	0	1,500,000
d4) Adeudos de Ejercicios Fiscales Anteriores	900000000	-253888.21	89746111.79	73290220.4	68707843.84	16455891.39
II. Gasto Etiquetado (I=A+B+C+D)						
A. Gobierno (A=a1+a2+a3+a4+a5+a6+a7+a8)						
a1) Legislación	0	12598698.61	12598698.61	12594192.71	12594192.71	4506.1
a2) Justicia	0	0	0	0	0	0
a3) Coordinación de la Política de Gobierno	0	0	0	0	0	0
a4) Relaciones Exteriores	0	0	0	0	0	0
a5) Asuntos Financieros y Hacendarios	0	0	0	0	0	0
a6) Seguridad Nacional	0	57650.37	57650.37	53144.27	53144.27	4506.1

Ricardo Cabrera

[Handwritten signature]

[Handwritten signature]

[Handwritten signature]

MUNICIPIO DE TAMASOPO, S.L.P.
 Estado Analítico del Ejercicio del Presupuesto de Egresos Detallado - LDF
 Clasificación Funcional (Finalidad y Función)
 Del 1 de Enero al 31 de Diciembre de 2020 (b)
 (PESOS)

Concepto (c)	Egresos					Subejercicio (e)
	Aprobado (d)	Ampliaciones / (Reducciones) (s)	Modificado	Devengado	Pagado	
a7) Asuntos de Orden Público y de Seguridad Interior	0	7052399.53	7052399.53	7052399.53	7052399.53	0
a8) Otros Servicios Generales	0	5488648.91	5488648.91	5488648.91	5488648.91	0
B. Desarrollo Social (B=b1+b2+b3+b4+b5+b6+b7)	90,000,000	-16,241,171	73,758,829	57,307,444	52,725,067	16,451,385
b1) Protección Ambiental	0	2,926,549	2,926,549	2,926,549	2,535,966	0
b2) Vivienda y Servicios a la Comunidad	90,000,000	-35,771,972	54,228,028	37,776,643	33,962,135	16,451,385
b3) Salud	0	25,490	25,490	25,490	25,490	0
b4) Recreación, Cultura y Otras Manifestaciones Sociales	0	7,236,667	7,236,667	7,236,667	6,936,590	0
b5) Educación	0	2,293,607	2,293,607	2,293,607	2,216,408	0
b6) Protección Social	0	6,913,988	6,913,988	6,913,988	6,913,988	0
b7) Otros Asuntos Sociales	0	134,500	134,500	134,500	134,500	0
C. Desarrollo Económico (C=c1+c2+c3+c4+c5+c6+c7+c8+c9)	0	3,388,584	3,388,584	3,388,584	3,388,584	0
c1) Asuntos Económicos, Comerciales y Laborales en General	0	0	0	0	0	0
c2) Agropecuaria, Silvicultura, Pesca y Caza	0	0	0	0	0	0
c3) Combustibles y Energía	0	0	0	0	0	0
c4) Minería, Manufacturas y Construcción	0	0	0	0	0	0
c5) Transporte	0	0	0	0	0	0
c6) Comunicaciones	0	3,388,584	3,388,584	3,388,584	3,388,584	0
c7) Turismo	0	0	0	0	0	0
c8) Ciencia, Tecnología e Innovación	0	0	0	0	0	0
c9) Otras Industrias y Otros Asuntos Económicos	0	0	0	0	0	0
D. Otras No Clasificadas en Funciones Anteriores (D=d1+d2+d3+d4)	0	0	0	0	0	0
d1) Transferencias de la Deuda Pública / Costo Financiero de la Deuda	0	0	0	0	0	0
d2) Transferencias, Participaciones y Aportaciones Entre Diferentes Niveles de Gobierno	0	0	0	0	0	0
d3) Abandono del Sistema Financiero	0	0	0	0	0	0
d4) Retiros de Ejercicios de Ejercicios Fiscales Anteriores	0	0	0	0	0	0
TOTAL DE EGRESOS (III = I + II)	154,780,000	-0	154,780,000	131,185,412	126,603,036	23,594,588



Tesorería
 H. Ayuntamiento
 Constitucional de
 Tamasopo, S.L.P.
 2018 - 2021



Presidencia
 H. Ayuntamiento
 Constitucional de
 Tamasopo, S.L.P.
 2018 - 2021
 AUTORIZO
 LIC. ELVIA RODRIGUEZ LOPEZ
 SINDICO
 Vo.Bo.

Tesorería
 H. Ayuntamiento
 Constitucional de
 Tamasopo, S.L.P.
 2018 - 2021
 ELABORO
 C.P. LUIS ANTONIO HERMOSILLO BAVILA
 TESORERO MUNICIPAL

Sindicatura
 H. Ayuntamiento
 Constitucional de
 Tamasopo, S.L.P.
 2018 - 2021

Contraloría
 Interna
 H. Ayuntamiento
 Constitucional de
 Tamasopo, S.L.P.
 2018 - 2021
 REVISO
 C.P. SEBASTIAN RUJZ OLVERA
 CONTRALOR

Ricardo Cabrera

MUNICIPIO DE TAMASOPO, S.L.P.
 Estado Analítico del Ejercicio del Presupuesto de Egresos Detallado - LDF
 Clasificación de Servicios Personales por Categoría
 Del 1 de Enero al 31 de Diciembre de 2020 (b)
 (PESOS)

Concepto (c)	Egresos					Subejercicio (e)
	Aprobado (d)	Ampliaciones/ (Reducciones)	Modificado	Devengado	Pagado	
I. Gasto No Etiquetado (I=A+B+C+D+E+F)						
A. Personal Administrativo y de Servicio Público	36,200,000	2,360,843	38,560,843	33,897,806	33,897,806	4,663,037
B. Magisterio	36,089,613	2,324,047	38,413,660	33,750,624	33,750,624	4,663,037
C. Servicios de Salud (C=c1+c2)	110,387	36,796	147,183	147,182	147,182	0
c1) Personal Administrativo						
c2) Personal Médico, Paramédico y afín	110,387	36,796	147,183	147,182	147,182	0
D. Seguridad Pública	0	0	0	0	0	0
E. Gastos asociados a la implementación de nuevas leyes federales o reformas a las mismas (E = e1 + e2)	0	0	0	0	0	0
e1) Nombre del Programa o Ley 1						
e2) Nombre del Programa o Ley 2						
F. Sentencias laborales definitivas	0	0	0	0	0	0
II. Gasto Etiquetado (II=A+B+C+D+E+F)						
A. Personal Administrativo y de Servicio Público	0	6,813,201	6,813,201	6,813,201	6,813,201	0
B. Magisterio	0	0	0	0	0	0
C. Servicios de Salud (C=c1+c2)	0	0	0	0	0	0
c1) Personal Administrativo						
c2) Personal Médico, Paramédico y afín	0	0	0	0	0	0
D. Seguridad Pública	0	0	0	0	0	0
E. Gastos asociados a la implementación de nuevas leyes federales o reformas a las mismas (E = e1 + e2)	0	6,813,201	6,813,201	6,813,201	6,813,201	0
e1) Nombre del Programa o Ley 1						
e2) Nombre del Programa o Ley 2						
F. Sentencias laborales definitivas	0	0	0	0	0	0
III. Total del Gasto en Servicios Personales (III = I + II)	36,200,000	9,177,045	45,374,045	40,711,008	40,711,008	4,663,037

Ricardo Cabrera

[Handwritten signature]

Presidencia
 H. Ayuntamiento
 Constitucional de
 Tamasopo, S.L.P.
 2018-2021

[Signature]
 C. ROGELIO TORRES LOREDO
 PRESIDENTE MUNICIPAL
 AUTORIZO

[Signature]
 LIC. ELVIA RODRIGUEZ LÓPEZ
 SINDICO
 Vo.Bo.



Sindicatura
 H. Ayuntamiento
 Constitucional de
 Tamasopo, S.L.P.
 2018-2021

[Handwritten signature]

Tesorería
 H. Ayuntamiento
 Constitucional de
 Tamasopo, S.L.P.
 2018-2021



C.P. LUIS ANTONIO HERMOSILLO DAVEALA
 TESORERO MUNICIPAL
 ELABORO

[Signature]
 C.P. SEBASTIAN RUIZ OLVERA
 CONTRALOR
 REVISO

Contraloría
 Interna
 H. Ayuntamiento
 Constitucional de
 Tamasopo, S.L.P.
 2018-2021



MUNICIPIO DE TAMASOPO S.L.P.
 Guía de Cumplimiento de la Ley de Disciplina Financiera de las Entidades Federativas y Municipios - LDF
 Del 1 de enero al 31 de diciembre de 2020

Indicadores de Observancia	Implementación		Resultado		Fundamento	Comentarios
	SI	NO	Monto o valor	Unidad (pesos/porcentaje)		
	Mecanismo de Verificación	Fecha estimada de cumplimiento				
INDICADORES PRESUPUESTARIOS						
A. INDICADORES CUANTITATIVOS						
1 Balance Presupuestario Sostenible						
a. Propuesto	Iniciativa de Ley de Ingresos y Proyecto de Presupuesto de Egresos	21/12/2020	\$ 154,780,000.00	pesos	Art. 6 y 19 de la LDF	
b. Aprobado	Ley de Ingresos y Presupuesto de Egresos	21/12/2020	\$ 154,780,000.00	pesos	Art. 6 y 19 de la LDF	
c. Ejercido	Cuenta Pública / Formato 4 LDF	21/12/2020	\$ 148,930.00	pesos	Art. 6 y 19 de la LDF	
2 Balance Presupuestario de Recursos Disponibles Sostenible						
a. Propuesto	Iniciativa de Ley de Ingresos y Proyecto de Presupuesto de Egresos	21/12/2020	\$ 154,780,000.00	pesos	Art. 6 y 19 de la LDF	
b. Aprobado	Ley de Ingresos y Presupuesto de Egresos	21/12/2020	\$ 154,780,000.00	pesos	Art. 6 y 19 de la LDF	
c. Ejercido	Cuenta Pública / Formato 4 LDF	21/12/2020	\$ 148,931.00	pesos	Art. 6 y 19 de la LDF	
3 Financiamiento Neto dentro del Techo de Financiamiento Neto						
a. Propuesto	Iniciativa de Ley de Ingresos		\$ -	pesos	Art. 6, 19 y 46 de la LDF	
b. Aprobado	Ley de Ingresos		\$ -	pesos	Art. 6, 19 y 46 de la LDF	
c. Ejercido	Cuenta Pública / Formato 4 LDF		\$ -	pesos	Art. 6, 19 y 46 de la LDF	
4 Recursos destinados a la atención de desastres naturales						
a. Asignación al fideicomiso para desastres naturales						
a.1 Aprobado	Reporte Trím. Formato 6 a)			pesos	Art. 9 de la LDF	N/A
a.2 Pagado	Cuenta Pública / Formato 6 a)			pesos	Art. 9 de la LDF	N/A
b. Aportación promedio realizada por la Entidad Federativa durante los 5 ejercicios previos, para infraestructura dañada por desastres naturales	Autorizaciones de recursos aprobados por el FONDEN			pesos	Art. 9 de la LDF	N/A
c. Saldo del fideicomiso para desastres naturales	Cuenta Pública / Auxiliar de Cuentas			pesos	Art. 9 de la LDF	N/A
d. Costo promedio de los últimos 5 ejercicios de la reconstrucción de infraestructura dañada por desastres naturales	Autorizaciones de recursos aprobados por el FONDEN			pesos	Art. 9 de la LDF	N/A
5 Techo para servicios personales						
a. Asignación en el Presupuesto de Egresos	Reporte Trím. Formato 6 d)		\$ 36,200,000.00	pesos	Art. 10 y 21 de la LDF	
b. Ejercido	Reporte Trím. Formato 6 d)		\$ 33,807,806.00	pesos	Art. 13 fracc. V y 21 de la LDF	
6 Previsiones de gasto para compromisos de pago derivados de APPs						
a. Asignación en el Presupuesto de Egresos	Presupuesto de Egresos			pesos	Art. 11 y 21 de la LDF	N/A
7 Techo de ADEFAS para el ejercicio fiscal						
a. Propuesto	Proyecto de Presupuesto de Egresos		\$ 1,500,000.00	pesos	Art. 12 y 20 de la LDF	
b. Aprobado	Reporte Trím. Formato 6 a)		\$ 1,500,000.00	pesos	Art. 12 y 20 de la LDF	
c. Ejercido	Cuenta Pública / Formato 6 a)		\$ -	pesos	Art. 12 y 20 de la LDF	
B. INDICADORES CUALITATIVOS						
1 Iniciativa de Ley de Ingresos y Proyecto de Presupuesto de Egresos						
a. Objetivos anuales, estrategias y metas para el ejercicio fiscal	Iniciativa de Ley de Ingresos y Proyecto de Presupuesto de Egresos				Art. 5 y 18 de la LDF	Se encuentra publicados en la ley de Ingresos y Proyecto de Presupuesto de Egresos
b. Proyecciones de ejercicios posteriores	Iniciativa de Ley de Ingresos y Proyecto de Presupuesto de Egresos / Formatos 7 a) y b)				Art. 5 y 18 de la LDF	Se encuentra publicado en la Ley de Ingresos y Proyecto de Presupuesto de Egresos
c. Descripción de riesgos relevantes y propuestas de acción para enfrentarlos	Iniciativa de Ley de Ingresos y Proyecto de Presupuesto de Egresos				Art. 5 y 18 de la LDF	Se encuentra publicados en la ley de Ingresos y Proyecto de Presupuesto de Egresos

Ricardo Cabrera

M.L.G.

[Handwritten signatures and notes on the right margin]



MUNICIPIO DE TAMASOPO S.L.P.
 Guía de Cumplimiento de la Ley de Disciplina Financiera de las Entidades Federativas y Municipios - LDF
 Del 1 de enero al 31 de diciembre de 2020

Indicadores de Observancia	Implementación		Resultado		Fundamento	Comentarios
	SI	NO	Monto o valor	Unidad (pesos/porcentaje)		
	Mecanismo de Verificación	Fecha estimada de cumplimiento				
d. Resultados de ejercicios fiscales anteriores y el ejercicio fiscal en cuestión	Iniciativa de Ley de Ingresos y Proyecto de Presupuesto de Egresos / Formatos 7 (j) y (j)				Art. 5 y 18 de la LDF	Se encuentra publicados en la ley de Ingresos y Proyecto de Presupuesto de Egresos
e. Estudio actuarial de las pensiones de sus trabajadores	Proyecto de Presupuesto de Egresos / Formato 9				Art. 5 y 18 de la LDF	No se cuenta con estudio actuarial
2 Balance Presupuestario de Recursos Disponibles, en caso de ser negativo						
a. Razones excepcionales que justifican el Balance Presupuestario de Recursos Disponibles negativo	Iniciativa de Ley de Ingresos o Proyecto de Presupuesto de Egresos				Art. 6 y 19 de la LDF	N/A
b. Fuente de recursos para cubrir el Balance Presupuestario de Recursos Disponibles negativo	Iniciativa de Ley de Ingresos o Proyecto de Presupuesto de Egresos				Art. 6 y 19 de la LDF	N/A
c. Número de ejercicios fiscales y acciones necesarias para cubrir el Balance Presupuestario de Recursos Disponibles negativo	Iniciativa de Ley de Ingresos o Proyecto de Presupuesto de Egresos				Art. 6 y 19 de la LDF	N/A
d. Informes Trimestrales sobre el avance de las acciones para recuperar el Balance Presupuestario de Recursos Disponibles	Reporte Trím. y Cuarte Pública				Art. 6 y 19 de la LDF	N/A
3 Servicios Personales						
a. Remuneraciones de los servidores públicos	Proyecto de Presupuesto		\$ 36,200,000.00		Art. 10 y 21 de la LDF	
b. Previsiones salariales y económicas para cubrir incrementos salariales, creación de plazas y otros	Proyecto de Presupuesto		\$ 33,897,806.00		Art. 10 y 21 de la LDF	
INDICADORES DEL EJERCICIO PRESUPUESTARIO						
A. INDICADORES CUANTITATIVOS						
1 Ingresos Excedentes derivados de Ingresos de Libre Disposición						
a. Monto de Ingresos Excedentes derivados de ILD	Cuenta Pública / Formato 5			pesos	Art. 14 y 21 de la LDF	N/A
b. Monto de Ingresos Excedentes derivados de ILD destinados al fin del A.14, fracción I de la LDF	Cuenta Pública			pesos	Art. 14 y 21 de la LDF	N/A
c. Monto de Ingresos Excedentes derivados de ILD destinados al fin del A.14, fracción II, a) de la LDF	Cuenta Pública			pesos	Art. 14 y 21 de la LDF	N/A
d. Monto de Ingresos Excedentes derivados de ILD destinados al fin del A.14, fracción II, b) de la LDF	Cuenta Pública			pesos	Art. 14 y 21 de la LDF	N/A
e. Monto de Ingresos Excedentes derivados de ILD destinados al fin del artículo noveno transitorio de la LDF				pesos	Art. Noveno Transitorio de la LDF	N/A
B. INDICADORES CUALITATIVOS						
1 Análisis Costo-Beneficio para programas o proyectos de inversión mayores a 10 millones de UDIS	Página de Internet de la Secretaría de Finanzas o Tesorería Municipal				Art. 13 frac. III y 21 de la LDF	N/A
2 Análisis de conveniencia y análisis de transferencia de riesgos de los proyectos	Página de Internet de la Secretaría de Finanzas o Tesorería Municipal				Art. 13 frac. III y 21 de la LDF	N/A
3 Identificación de subsidios, destino y temporalidad de subsidios	Página de Internet de la Secretaría de Finanzas o Tesorería Municipal				Art. 13 frac. VII y 21 de la LDF	N/A
INDICADORES DE OBLIGACIONES						
A. INDICADORES CUANTITATIVOS						
1 Obligaciones a Corto Plazo						
a. Obligaciones a Corto Plazo				pesos	Art. 30 frac. I de la LDF	N/A
b. Obligaciones a Corto Plazo				pesos	Art. 30 frac. I de la LDF	N/A

H. Ayuntamiento Constitucional de Tamasopo, S.L.P. 2018-2021

C. ROGELIO TORRES LOREDO
PRESIDENTE MUNICIPAL
AUTORIZÓ

LIC. ELVIA RODRIGUEZ LOPEZ
SÍNDICO
Vo.Bo.

Sindicatura
H. Ayuntamiento
Constitucional de
Tamasopo, S.L.P.
2018-2021

Tesorería
H. Ayuntamiento
Constitucional de
Tamasopo, S.L.P.
2018-2021

C.P. LUIS ANTONIO HERMOSILLO DAVILA
TESORERO MUNICIPAL
ELABORÓ

Contraloría
Interna
C.P. SEBASTIAN RUIZ OLVERA
CONTRALOR
REVISÓ
H. Ayuntamiento
Constitucional de
Tamasopo, S.L.P.
2018-2021

Ricardo Cabrerer

M.S.P.

[Handwritten signatures and notes in the right margin]



Municipio de Tamasopo, S.L.P.
Listado de Programas Presupuestarios

Clave presupuestaria	Programa presupuestario	Importe	Responsables	Proyectos
A1500	Optimización de la Estructura Orgánica del Gobierno Municipal y Capital	\$37,847,068.36	Secretaría General y Recursos Humanos	Reorganización de estructura orgánica de la Administración Pública Municipal y Reglamentar funciones de labores.
			Recursos Humanos y Tesorería Municipal	Áreas y cargos innecesarios e inoperantes en el Ayuntamiento suprimidos
			Secretaría General y Recursos Humanos	Capacitación de cada área del gobierno municipal (recursos humanos, actualización de normatividad, etc.)
			Recursos Humanos y Tesorería Municipal	Recursos humanos suficientes para llevar a cabo las actividades
O1900	Agua Potable para Todos	\$3,229,336.94	CODESOL	Sistemas de agua habilitados
			Dirección de Agua Potable	
			CODESOL	Tanques de agua potable habilitados
			Dirección de Agua Potable	
			CODESOL	Viviendas dotadas de agua potable por medio de transporte terrestre
O1900	Agua Libre de Contaminantes	\$9,293,719.53	CODESOL	
			Dirección de Obras Públicas	Drenajes Sanitarios Habilitados
			CODESOL	
			Dirección de Obras Públicas	Métodos de extracción de agua utilizados
			CODESOL	
			Dirección de Obras Públicas	Plantas de tratamiento de Residuos Habilitadas
O1200	Asistencia Social	\$18,120,779.04	SMDIF	Personas de escasos recursos beneficiadas
			CODESOL	Empleo y autoempleo desarrollados
			CODESOL	Hábitos deportivos a niños y jóvenes fomentados
			Dirección de Fomento Deportivo	
			CODESOL	Espacios para fomentar la cultura construidos

Handwritten signatures and notes:

- Top right: *ADP*
- Left side: *SK*
- Middle left: *de*
- Middle right: *RF*
- Bottom right: *Ma*
- Bottom left: *MA*
- Bottom right: *MA*
- Bottom right: *MA*

02500	Cultura	\$1,315,882.84	Dirección de Cultura, Dirección de Turismo	Eventos culturales realizado
			CODESOL	Programa de fomento turístico desarrollado
			Dirección de Turismo	
02000	Desarrollo Urbano	\$12,799,152.95	CODESOL	Construcciones de mejora social Realizadas
			CODESOL	Sitios Urbanos desarrollados
02500	Fomento a la Cultura Ecológica	\$738,000.00	CODESOL, Dirección de Obras Públicas	Áreas Recreativas Habilitadas
			CODESOL, Dirección de Obras Públicas	Saneamiento de calles efectuado
02200	Educación de Calidad	\$6,581,591.24	Dirección de Estímulos a la Educación	Alumnos Incentivados para Continuar Estudiando
			CODESOL	Ampliaciones y Construcciones a Edificios Educativos Realizadas
			CODESOL	Mejoras a Edificios Educativos Realizadas
			Dirección de Estímulos a la Educación	Nivel Nutricional de los Alumnos Mejorado
01500	Electrificación	\$3,668,431.64	CODESOL	km de líneas de distribución construidos
			CODESOL	subestaciones equipadas
01200	Igualdad entre Hombres y Mujeres	\$274,500.00	Instancia de la Mujer	Talleres de participación igualitaria impartidos
			Instancia de la Mujer	Eventos de fomento a la igualdad realizados
01600	Infraestructura Rural	\$3,140,811.38	CODESOL	Caminos Rurales Habilitados
			CODESOL	Comercios Rurales Equipados
02400	Seguridad Pública	\$17,697,581.14	CODESOL	Sueldos de Elementos Policiales bien Remunerados
			CODESOL, Seguridad Pública Municipal	Mecanismos de Prevención Del Delito Aplicados
			CODESOL, Seguridad Pública Municipal	Elementos Policiales Equipados
			Seguridad Pública Municipal	Elementos Policiales Profesionalizados
1800		\$40,073,144.94	CODESOL	viviendas ampliadas
			CODESOL	viviendas mejoradas
			CODESOL	viviendas construidas
Total		\$154,780,000.00		

M.A. Ricardo Cabresen

[Handwritten signature]

[Handwritten signature]

[Handwritten signature]

Presidencia
H. Ayuntamiento
Constitucional de
Tamasopo, S.L.P.
2018 - 2021

Tesorería
H. Ayuntamiento
Constitucional de
Tamasopo, S.L.P.
2018 - 2021

C. ROGELIO TORRES LOREDO
PRESIDENTE MUNICIPAL
AUTORIZÓ

C.P. LUIS ANTONIO HERMOSILLO DAVILA
TESORERO MUNICIPAL
ELABORÓ

LIC. ELVIA RODRIGUEZ LOPEZ
SÍNDICO MUNICIPAL
Vo.Bo.

C.P. SEBASTIAN RUIZ OLVERA
CONTRALOR
REVISÓ

Contraloría
Interna
H. Ayuntamiento
Constitucional de
Tamasopo, S.L.P.
2018 - 2021

Sindicatura
H. Ayuntamiento
Constitucional de
Tamasopo, S.L.P.
2018 - 2021





Municipio de Tamasopo S.L.P.

ANEXO AED-02

MATRIZ DE INDICADORES (MIR)

Programa Presupuestario: Agua para todos	Eje del Pp al que contribuye con el PMD:		Tamasopo Inuyente		Importe: \$3,228,336.85	Clave presupuestaria: 01900
	Nombre	Método de cálculo	U. de M.	Cantidad		
RESUMEN NARRATIVO						
FIN	Contribuir a la disminución de población lamascopense con escasez de agua potable.	Indicador de educación, salud, servicios básicos y de viviendas.			Anual	CONEVAL
PROPOSITO	Los habitantes de las comunidades de Tamasopo se abastezcan de manera suficiente de agua potable.	(Número de localidades abastecidas con agua potable/total de localidades del municipio)- 11-100			Anual	archivos de CODESOL, E INEGI, LAS CONDICIONES SOCIALES, ECONOMICAS Y AMBIENTALES DESFAVORECEN
COMPONENTE 1	Sistemas de agua habilitados	(NUMERO DE SISTEMAS DE AGUA HABILITADOS / TOTAL DE SISTEMAS DE AGUA EXISTENTES)*100	PROYECTOS	7	Anual	archivos de CODESOL, E INEGI, LAS CONDICIONES SOCIALES, ECONOMICAS Y AMBIENTALES DESFAVORECEN
COMPONENTE 2	tanques de agua potable habilitados	(NUMERO DE TANQUES DE AGUA HABILITADOS / TOTAL DE TANQUES DE AGUA EXISTENTES)*100	plaza	4	Anual	archivos de CODESOL, E INEGI, LAS CONDICIONES SOCIALES, ECONOMICAS Y AMBIENTALES DESFAVORECEN
COMPONENTE 3	viviendas dotadas de agua potable por medio de transporte terrestre	(NUMERO DE VIVIENDAS DOTADAS / TOTAL DE VIVIENDAS EXISTENTES)*100	plaza	200	Anual	Concentrado de Apoyos del año actual / Concentrado de Apoyos del año anterior
ACTIVIDAD 1 C1	Ampliación de Red/Sistema de Agua Potable	(NUMERO DE SISTEMAS DE AGUA AMPLIADOS / TOTAL DE SOLICITUDES RECIBIDAS)*100	PROYECTOS	2	Trimestral	ARCHIVOS CODESOL Contar con la planeación oportuna.
ACTIVIDAD 2 C1	Construcción de Red/Sistema de Agua Potable	(NUMERO DE SISTEMAS DE CONSTRUIDOS/TOTAL DE SOLICITUDES RECIBIDAS)*100	PROYECTOS	1	Trimestral	ARCHIVOS CODESOL Contar con la planeación oportuna.
ACTIVIDAD 3 C1	Rehabilitación de Red/Sistema de Agua potable	(NUMERO DE SISTEMAS DE REHABILITADOS/TOTAL DE SOLICITUDES RECIBIDAS)*100	PROYECTOS	3	Trimestral	ARCHIVOS CODESOL Contar con la planeación oportuna.
ACTIVIDAD 1 C2	Equipamiento de bombeo de agua potables	(PORCENTAJE DE EQUIPAMIENTOS DE BOMBEO INSTALADOS/TOTAL DE SOLICITUDES RECIBIDAS)*100	plaza	3	Trimestral	ARCHIVOS CODESOL Contar con la planeación oportuna.
ACTIVIDAD 2 C2	Construcción de Tanque elevado para almacenamiento de agua potable	(NUMERO DE TANQUES ELEVADOS CONSTRUIDOS/TOTAL DE SOLICITUDES RECIBIDAS)*100	plaza	1	Trimestral	ARCHIVOS CODESOL Contar con la planeación oportuna.
ACTIVIDAD 3 C2	Rehabilitación de tanque para almacenamiento de agua	(NUMERO DE TANQUES REHABILITADOS/TOTAL DE SOLICITUDES RECIBIDAS)*100	plaza	2	Trimestral	ARCHIVOS CODESOL Contar con la planeación oportuna.
ACTIVIDAD 4 C2	Reparación del equipo de Bombeo	(NUMERO DE EQUIPOS DE BOMBEO REPARADOS/TOTAL DE SOLICITUDES RECIBIDAS)*100	plaza	3	Trimestral	ARCHIVOS CODESOL Contar con la planeación oportuna.
ACTIVIDAD 1 C3	Dotación de líneas de 1100 lbs.	(NUMERO DE TINACOS DE 1100LITROS DOTADOS/TOTAL DE SOLICITUDES RECIBIDAS)*100	plaza	200	Trimestral	ARCHIVOS CODESOL Contar con la planeación oportuna.
ACTIVIDAD 2 C3	abastecimiento de líneas de agua potable de 1100 lbs.	(NUMERO DE TINACOS DE AGUA POTABLE ABASTECIDOS/TOTAL DE SOLICITUDES RECIBIDAS)*100	lb	220000	Trimestral	ARCHIVOS CODESOL Contar con la planeación oportuna.

[Handwritten signature]

[Handwritten signature]

[Handwritten signature]

[Handwritten signature]

[Handwritten signature]

[Handwritten signature]

[Handwritten signature]

[Handwritten signature]



Municipio de Tamasopo S.L.P.



Presidencia
H. Ayuntamiento
Constitucional de
Tamasopo, S.L.P.
2018 - 2021

C. ROGELIO TORRES LOREDO
PRESIDENTE MUNICIPAL
AUTORIZÓ



Tesorería
H. Ayuntamiento

ANTONIO HERMOSILLO DAVILA
TAMASOPO, S.L.P. TESORERO MUNICIPAL
2018 - 2021
ELABORÓ



Sindicatura
H. Ayuntamiento
Constitucional de
Tamasopo, S.L.P.
2018 - 2021

LIC. ELVIA RODRIGUEZ LÓPEZ
SÍNDICO
Vo.Bo.



**Contraloría
Interna**
H. Ayuntamiento

SEBASTIAN RUIZ OLVERA
CONTRALOR
REVISÓ
2018 - 2021

ANEXO AED-02

Ricardo Colmenero



Municipio de Tamasopo S.L.P.

ANEXO AED-02

MATRIZ DE INDICADORES (MIR)

Programa: Agua Libre de Contaminación		Clave presupuestaria: 01901		Importe: \$9,293,719.53			
Eje del Po al que contribuye con el PMD: Tamasopo Sustentable							
Matriz de Indicadores para Resultados							
FIN	PROPOSITO	Nombre	Método de cálculo	Frecuencia	Medios de Verificación	SUPUESTOS	PRESUPUESTO
	Contribuir a el aumento de reservas de agua limpia y yacimientos de la misma así como el rehuso de las aguas grises a partir de tratamientos adecuados.	TASA DE VARIACION DEL PROYECTO GENERAL	(NUMERO DE TASA DE VARIACION DEL PROYECTO/TOTAL DE SOLICITUDES RECIBIDAS)*100	Anual	CONEVAL Y CODESOL	RECURSO Y APOYO POR PARTE DE LA CIUDADANIA PARA CUMPLIR CON UN CAMBIO DE VIDA A UNO MAS VERDE Y ECOLOGICO	9,293,719.53
	Tenemos un mayor recurso de agua limpia en los mantos acuíferos del municipio de Tamasopo	PORCENTAJE DE LAS RESERVAS HIDROLOGICAS DEL MUNICIPIO	(NUMERO DE NUEVAS RESERVAS HIDROLOGICAS/TOTAL DE RESERVAS HIDROLOGICAS EXISTENTES)*100	Anual	CONEVAL Y CODESOL	ECONOMIA SUFICIENTE PARA LLEVAR ACABO SITIOS DE ALMACENAMIENTO DE AGUA LIMPIA Y TRATADA	9,293,719.53
COMPONENTE 1:	Drenajes Sanitarios Habilitados	PORCENTAJE DE DRENAJES HABILITADOS	(NUMERO DE DRENAJES SANITARIOS HABILITADOS/TOTAL DE DRENAJES SANITARIOS EXISTENTES)*100	Semestral	ARCHIVOS CUSTODIADOS GOBIERNO MUNICIPAL	RECURSO ECONOMICO SUFICIENTE PARA EL ADITAMENTO DE NUEVAS REDES DE DRENAJE SUFICIENTE	\$6,941,595.48
COMPONENTE 2	Metodos de extraccion de agua utilizados	PORCENTAJE DE METODOS DE EXTRACCION DE AGUA UTILIZADOS	(NUMERO DE METODOS DE EXTRACCION DE AGUA UTILIZADOS/TOTAL METODOS DE EXTRACCION DE AGUA EXITENTES)*100	Semestral	ARCHIVOS CUSTODIADOS GOBIERNO MUNICIPAL	ECONOMICO PARA LA CAPACITACION Y EL EQUIPAMIENTO NECESARIO PARA LLEVAR ACABO LA EXTRACCION DEL LIQUIDO VITAL	\$125,458.80
COMPONENTE 3	Plantas de tratamiento de Residuos Habilitadas	PORCENTAJE DE PLANTAS TRATADORAS HABILITADAS	(NUMERO DE PLANTAS TRATADORAS HABILITADAS/TOTAL PLANTAS TRATADORAS EXITENTES)*100	Semestral	ARCHIVOS CUSTODIADOS GOBIERNO MUNICIPAL	SUFICIENTE RECURSO ECONOMICO PARA LLEVAR ACABO EL PROYECTO	938,230.05
COMPONENTE 4	Sistemas contra residuos solidos Habilitados	PORCENTAJE DE SISTEMAS EN CONTRA DE RESIDUOS SOLIDOS HABILITADOS	(NUMERO DE SISTEMAS EN CONTRA DE RESIDUOS SOLIDOS HABILITADOS/TOTAL DE SISTEMAS EN CONTRA DE RESIDUOS SOLIDOS EXITENTES)*100	Semestral	ARCHIVOS CUSTODIADOS GOBIERNO MUNICIPAL	SUFICIENTE RECURSO ECONOMICO PARA LLEVAR ACABO EL PROYECTO	1,288,435.20
ACTIVIDAD 1 C1	Ampliacion de colector de drenaje	PORCENTAJE DE DRENAJE AMPLIADOS	(NUMERO DE COLECTORES DE DRENAJE AMPLIADOS/TOTAL DE COLECTORES DE DRENAJE EXISTENTES)*100	Trimestral	PADRONES LOCALES	RECURSO SUFICIENTE PARA LA AMPLIACION DE COLECTORES EXISTENTES	\$1,458,000.00
ACTIVIDAD 2 C1	Construccion de Drenaje sanitario	PORCENTAJE DE DRENAJES SANITARIOS CONSTRUIDOS	(NUMERO DE DRENAJES SANITARIOS CONSTRUIDOS/TOTAL DE DRENAJES SANITARIOS EXISTENTES)*100	Trimestral	PADRONES LOCALES	RECURSO SUFICIENTE Y PLANIFICACION DE TIEMPO OPTIMA	\$5,424,217.88
ACTIVIDAD 3 C1	Rehabilitacion de Drenaje	PORCENTAJE DE DRENAJES SANITARIOS REHABILITADOS	(NUMERO DE DRENAJES SANITARIOS REHABILITADOS/TOTAL DE DRENAJES SANITARIOS EXISTENTES)*100	Trimestral	PADRONES LOCALES	RECURSO SUFICIENTE Y PLANIFICACION DE TIEMPO OPTIMA	\$59,377.60



Municipio de Tamasopo S.L.P.

ANEXO AED-02
MATRIZ DE INDICADORES (MIR)

Programa: Agua Libre de Contaminación		Clave presupuestaria: 01901		Importe: \$9,293,719.53		
Eje del Pp al que contribuye con el PMD: Tamasopo Sustentable		Vertiente al cual contribuye el programa: Desarrollo Social				
Matriz de Indicadores para Resultados						
RESUMEN NARRATIVO	Nombre	INDICADORES		Medios de Verificación	SUPUESTOS	PRESUPUESTO
		Método de cálculo	Frecuencia			
ACTIVIDAD 1 C2	Equipamiento de pozo de agua potable	PORCENTAJE DE POZOS DE AGUA POTABLE EQUIPADOS	(NUMERO DE POZOS DE AGUA POTABLE EQUIPADOS/TOTAL DE POZOS DE AGUA POTABLE EXISTENTES)*100	Trimestral	PADRONES LOCALES	\$85,647.60
ACTIVIDAD 2 C2	Rehabilitación de pozo	PORCENTAJE DE POZOS REHABILITADOS	(NUMERO DE POZOS REHABILITADOS/TOTAL DE POZOS EXISTENTES)*100	Trimestral	PADRONES LOCALES	\$39,811.20
ACTIVIDAD 1 C3	Mejoramiento de planta tratadora	PORCENTAJE DE PLANTAS TRATADORAS MEJORADAS	(NUMERO DE PLANTAS TRATADORAS MEJORADAS/TOTAL DE PLANTAS TRATADORAS EXISTENTES)*100	Trimestral	PADRONES LOCALES	208,314.64
ACTIVIDAD 2 C3	rehabilitación en planta tratadora	PORCENTAJE DE PLANTAS TRATADORAS REHABILITADAS	(NUMERO DE PLANTAS TRATADORAS REHABILITADAS/TOTAL DE PLANTAS TRATADORAS EXISTENTES)*100	Trimestral	PADRONES LOCALES	299,915.41

Handwritten signatures and initials in blue ink:
 - A large signature at the top right.
 - A signature in the middle right.
 - A signature at the bottom right.

Handwritten signature in blue ink:
 - A signature at the top right.

Handwritten signature in blue ink:
 - A signature in the middle right.

Handwritten initials in blue ink:
 - A set of initials in the middle right.

Handwritten signature in blue ink:
 - A signature at the bottom right.



Municipio de Tamasopo S.L.P.

ANEXO AED-02

[Handwritten signature]

C. ROGELIO TORRES LOREDO
PRESIDENTE MUNICIPAL
AUTORIZÓ



Presidencia
H. Ayuntamiento
Constitucional de
Tamasopo, S.L.P.
2018 - 2021



[Handwritten signature]

Tesorería
H. Ayuntamiento
Constitucional de
Tamasopo, S.L.P.
2018 - 2021
HERMOSILLO DAVILA
TESORERO MUNICIPAL
ELABORÓ

[Handwritten signature]

LIC. ELVIA RODRIGUEZ LÓPEZ
SINDICO
V.o.Bo.



Sindicatura
H. Ayuntamiento
Constitucional de
Tamasopo, S.L.P.
2018 - 2021



[Handwritten signature]

Contraloría
Interna C.P. SEBASTIÁN RUIZ OLVERA
H. Ayuntamiento
Constitucional de
Tamasopo, S.L.P.
2018 - 2021
CONTRALOR
REVISÓ

[Handwritten signature]

Ricardo cabrera

[Handwritten signature]

[Handwritten signature]

[Handwritten signature]



Municipio de Tamasopo, S.L.P.

MATRICES DE INDICADORES PARA RESULTADOS (MIR)

ANEXO AED-02

Programa: Tamasopo Incluyente		Clave presupuestaria: O1200		Importe: \$18,120,779.04	
Eje del Pp al que contribuye con el PMD: Tamasopo Incluyente		Vertiente al cual contribuye el programa: Protección Social		Líneas de acción o estrategia a la que contribuye el programa: Fortalecer y ampliar los apoyos de asistencia social a los habitantes del Municipio	
RESUMEN NARRATIVO		INDICADORES		MUNICIPIO SUPUESTOS	
FIN	Nombre	Método de cálculo	Frecuencia	Medios de Verificación	PRESUPUESTO
MEJORAR LA CALIDAD DE VIDA DE LAS PERSONAS QUE SUFREN DE ESCASOS RECURSOS	Tasa de variación de población en condiciones de desventaja social	$\frac{[(\text{Población atendida a través de apoyo social en el año actual} / \text{Población atendidos a través de apoyo social en el año anterior}) - 1] * 100}{}$	Anual	Informe de Gobierno enero - diciembre; coneval	18,120,779.04
DECREMENTO EN EL NIVEL DE POBLACION EN CONDICION DE DESVENTAJA, VULNERABILIDAD, ABANDONO O DESPROTECCION FISICA, MENTAL, Y SOCIAL	Tasa de variación población atendida a través de la entrega de los apoyos	$\frac{[(\text{Población atendida a través de apoyo social en el año actual} / \text{Apoyos realizados en el año anterior}) - 1] * 100}{}$	Anual	Reportes mensuales de padrones de beneficiarios	18,120,779.04
PERSONAS DE ESCASOS RECURSOS BENEFICIARIAS	Tasa de variación de apoyos realizados	$\frac{[(\text{Apoyos realizados en el año actual} / \text{Apoyos realizados en el año anterior}) - 1] * 100}{}$	Semestral	Concentrado de Apoyos del año actual / Concentrado de Apoyos financieros para la entrega de los apoyos.	10,515,779.04
EMPLEO Y AUTOEMPLEO DESARROLLADOS	Tasa de variación de usuarios capacitados	$\frac{[(\text{Usuarios capacitados en el año actual} / \text{Usuarios capacitados en el año anterior}) - 1] * 100}{}$	Semestral	listas de asistencia en el año actual / listas de asistencia realizadas en el año anterior	550,000.00
HABITOS DEPORTIVOS A NIÑOS Y JOVENES FOMENTADOS	Tasa de variación de apoyos realizados	$\frac{[(\text{Apoyos realizados en el año actual} / \text{Apoyos realizados en el año anterior}) - 1] * 100}{}$	Semestral	Concentrado de Apoyos del año actual / Concentrado de Apoyos financieros para la entrega de los apoyos.	7,055,000.00
Entrega de despensas	Porcentaje realizados	$\frac{(\text{Apoyos programados}) * 100}{}$	Trimestral	Concentrado de Apoyos realizados / Concentrado de Apoyos a realizar oportunamente.	7,555,779.04
Entrega de Alauedes	Porcentaje realizados	$\frac{(\text{Apoyos programados}) * 100}{}$	Trimestral	Concentrado de Apoyos realizados / Concentrado de Apoyos a realizar oportunamente.	2,000,000.00
Entrega de aparatos funcionales para personas con discapacidad motriz.	Porcentaje realizados	$\frac{(\text{Apoyos programados}) * 100}{}$	Trimestral	Concentrado de Apoyos realizados / Concentrado de Apoyos a realizar oportunamente.	60,000.00
Entrega de cobertores	Porcentaje realizados	$\frac{(\text{Apoyos programados}) * 100}{}$	Trimestral	Concentrado de Apoyos realizados / Concentrado de Apoyos a realizar oportunamente.	900,000.00
Capacitación para autoempleo en centros comunitarios.	Porcentaje de usuarios capacitados	$\frac{(\text{Número de usuarios capacitados} / \text{Número de usuarios esperados}) * 100}{}$	Trimestral	listas de asistencia de usuarios / usuarios esperados	550,000.00

[Handwritten signature]

[Handwritten signature]

[Handwritten signature]

[Handwritten signature]

[Handwritten signature]

[Handwritten signature]

[Handwritten signature]

[Handwritten signature]

Ricardo Cabrera



Municipio de Tamasopo, S.L.P.

MATRICES DE INDICADORES PARA RESULTADOS (MIR)

ANEXO AED-02

Programa: Tamasopo Incluyente		Clave presupuestaria: C1200		Importe: \$18,120,779.04	
Eje del Pp al que contribuye con el PMD: Tamasopo Incluyente		Vertiente al cual contribuye el programa: Protección Social		Lineas de acción o estrategia a la que contribuye el programa: Fortalecer y ampliar los apoyos de asistencia social a los habitantes del Municipio	
RESUMEN NARRATIVO		INDICADORES		PRESUPUESTO	
	Nombre	Método de cálculo	Frecuencia	Medios de Verificación	
ACTIVIDAD 2 C2	bolsa de trabajo en empresas registradas.	Porcentaje de usuarios laborando	Trimestral	listas de asistencia de usuarios esperados	Contar con la planeación oportuna. 000
ACTIVIDAD 1 C3	Mantenimiento de espacios deportivos	porcentaje de espacios deportivos rehabilitados	Trimestral	(Número de espacios deportivos apoyados/Número espacios deportivos por entregar)*100	Concentrado de apoyos deportivos entregados / Concentrado de apoyos deportivos por entregar Contar con la planeación oportuna. 000
ACTIVIDAD 2 C3	construcción y mejoramiento de instalaciones de áreas recreativas	porcentaje de espacios deportivos rehabilitados	Trimestral	(Número de espacios deportivos apoyados/Número espacios deportivos por entregar)*100	Concentrado de asistencia programados / Concentrado de apoyos programados Contar con el equipamiento y la planeación oportuna. 7,000,000.00
ACTIVIDAD 3 C3	donación de implementos deportivos a niños y jóvenes	Porcentaje realizados	Trimestral	(Número de apoyos realizados/Número de apoyos programados)*100	Concentrado de apoyos realizados / Concentrado de apoyos programados Contar con el equipamiento y la planeación oportuna. 55,000.00

Handwritten signature

Handwritten signature

Handwritten mark

Handwritten signature

Handwritten signature

Ricardo Cabrera



Presidencia
H. Ayuntamiento
Constitucional de
Tamasopo, S.L.P.
2018 - 2021

C. ROGELIO TORRES LOREDO
PRESIDENTE MUNICIPAL
AUTORIZÓ



Tesorería
H. Ayuntamiento
Constitucional de
Tamasopo, S.L.P.
2018 - 2021

ANTONIO HERMOSILLO DAVILA
TESORERO MUNICIPAL
ELABORÓ



Sindicatura
H. Ayuntamiento
Constitucional de
Tamasopo, S.L.P.
2018 - 2021

LIC. ELVIA RODRIGUEZ LÓPEZ
SINDICO
V.o.B.o.



**Contraloría
Interna**
H. Ayuntamiento
Constitucional de
Tamasopo, S.L.P.
2018 - 2021

C.P. SEBASTIAN RUIZ OLVERA
CONTRALOR
REVISÓ

Handwritten signature

Ricardo Cabrera

Antonio

Muga

Handwritten signature



MATRICES DE INDICADORES PARA RESULTADOS (MIR)

Programa: Cultura		Clave presupuestaria: 02500		Importe: \$1,315,882.84		
Eje del PP al que contribuye con el PMD: Tamasopo Prospero		Verfiente el cual contribuye el programar: Desarrollo Social				
RESUMEN NARRATIVO		INDICADORES		PRESUPUESTO		
Nombre	Método de cálculo	Unidad de medida	Presencia	Medios de Verificación	SUPUESTOS	
FIN	Subir el nivel de ciudadanos cultos y con capacidades artísticas, conocedoras de nuestras tradiciones y un mayor índice en el Turismo externo y su derrama económica.	(NUMERO DE TASA DE VARIACION DEL PROYECTO/TOTAL DE SOLICITUDES RECIBIDAS)*100	Anual	CODESOL	CUDIADANOS INTERESADOS EN SU CULTIVO/CULTURAL Y PLANIFICACION ACERTADA E INTERESANTE SOBRE LA CULTURA Y EL TURISMO DEL MUNICIPIO	\$602,000.00
PROPOÓSITO	Los habitantes y turistas de Tamasopo se benefician de mejor calidad socio-económica turística y cultural.	(NUMERO A LA ALZA DE LA CALIDAD SOCIO ECONOMICA TURISTICA Y CULTURAL /TOTAL DE LA CALIDAD SOCIO ECONOMICA TURISTICA Y CULTURAL EXISTENTE)*100	Anual	CODESOL	RECURSO SUFICIENTE PARA LLEVAR ACABO TODAS LAS ACCIONES PLANEADAS	\$602,000.00
COMPONENTE 1	Espacios para fomentar la cultura construídos	DE (NUMERO DE ESPACIOS CULTURALES CONSTRUIDOS/TOTAL DE ESPACIOS CULTURALES EXISTENTES)*100	Semestral	ARCHIVOS OTORGADOS POR PARTE MUNICIPIO	SUFICIENTE RECURSO ECONOMICO Y VISITAS SATISFACTORIAS PARA LOS USUARIOS	\$602,000.00
COMPONENTE 2	Eventos culturales realizado	DE (NUMERO DE EVENTOS CULTURALES REALIZADOS/TOTAL DE EVENTOS CULTURALES EXISTENTES)*100	Semestral	ARCHIVOS OTORGADOS POR PARTE MUNICIPIO	SUFICIENTE RECURSO ECONOMICO, UNA BUENA PLANIFICACION Y UNA ATRACTIVA PUBLICIDAD QUE EXHORTE A LOS CIUDADANOS A PARTICIPAR	\$0.00
COMPONENTE 3	Programa de fomento turístico desarrollado	(NUMERO DE PROGRAMAS QUE FOMENTAN EL TURISMO DE DESARROLLADOS/TOTAL DE PROGRAMAS QUE FOMENTAN EL TURISMO EXISTENTES)*100	Semestral	ARCHIVOS OTORGADOS POR PARTE MUNICIPIO	PLANIFICACION EFICAZ Y EN TIEMPO DEL DESARROLLO DE LOS PROGRAMAS APROVECHANDO LAS FECHAS DE DERRAMA ECONOMICA TURISTICA	\$713,882.84
ACTIVIDAD 1 C1	Rehabilitación de sitios culturales y turísticos	(NUMERO DE SITIOS CULTURALES Y TURISTICOS REHABILITADOS/TOTAL DE SITIOS CULTURALES Y TURISTICOS EXISTENTES)*100	Trimestral	ENCUESTAS SOCIALES	RECURSO SUFICIENTE PARA LA REMODELACION Y REHABILITACION DE LOS LUGARES TURISTICOS Y CULTURALES	\$602,000.00
ACTIVIDAD 2 C1	Adquisición de elementos artísticos	(NUMERO DE ELEMENTOS ARTISTICOS ADQUIRIDOS/TOTAL DE ELEMENTOS ARTISTICOS EXISTENTES)*100	Trimestral	ENCUESTAS SOCIALES	RECURSO SUFICIENTE PARA LA ADQUISICION DE LOS BIENES Y PERSONAL PROFESIONALIZADO PARA DECIDIR ENTRE LAS MEJORES OPCIONES	\$0.00
ACTIVIDAD 1 C2	Ferias Artísticas Realizadas	(NUMERO DE FERIAS ARTISTICAS REALIZADAS/TOTAL DE FERIAS ARTISTICAS EXISTENTES)*100	Trimestral	ENCUESTAS SOCIALES	RECURSO SUFICIENTE PARA LA PROMOSION DE LOS EVENTOS Y BUENA PLANIFICACION PREVIAMENTE AGENDADA	\$0.00
ACTIVIDAD 2 C2	Eventos enfocados en el turismo externo	(NUMERO DE EVENTOS TURISTICOS REALIZADOS/TOTAL DE EVENTOS TURISTICOS EXISTENTES)*100	Trimestral	ENCUESTAS SOCIALES	SUFICIENTE RECURSO PARA LOS EVENTOS Y PROMOCION DE LOS MISMOS, PERSONAL CAPACITADO Y PROFESIONALIZADO EN IDIOMAS, PLANIFICACION AGENDADA	\$0.00

Handwritten notes and signatures:
 D...
 H...
 J...
 J...



MATRICES DE INDICADORES PARA RESULTADOS (MIR)

Programa: Cultura

Objetivo del PP al que contribuye con el PMD: Tamasopo Prospero

Clave presupuestaria: 02500

Vertiente al cual contribuye el programa: Desarrollo Social

Importe: \$1,315,882.84

RESUMEN NARRATIVO		INDICADORES			Medios de Verificación		SUPUESTOS	PRESUPUESTO
ACTIVIDAD	Nombre	Método de cálculo	Unidad de medida	Frecuencia				
ACTIVIDAD 1 C3	Rehabilitación de servicios	DE (NUMERO DE SERVICIOS REHABILITADOS/TOTAL DE SERVICIOS EXISTENTES)*100	Proyectos	Trimestral	ENCUESTAS SOCIALES	RECURSO SUFICIENTE PARA EL PAGO PUNTUAL DE LOS SERVICIOS		\$0.00
ACTIVIDAD 2 C3	Mejoramiento de los lugares turísticos	PORCENTAJE DE (NUMERO DE LUGARES TURISTICOS MEJORADOS /TOTAL DE LUGARES TURISTICOS EXISTENTES)*100	Proyectos	Trimestral	ENCUESTAS SOCIALES	RECURSO SUFICIENTE Y PLANIFICACION PARA LAS MEJORAS NECESARIAS		\$713,882.84

Handwritten signature

Handwritten signature

Handwritten signature

Handwritten signature

Handwritten signature

Handwritten signature

Ricardo Ceballos



C. ROGELIO TORRES LOREDO
PRESIDENTE MUNICIPAL
AUTORIZÓ



Tesorería
H. Ayuntamiento
Constitucional de
Tamasopo, S.L.P. TESORERO MUNICIPAL
2018 - 2021



LIC. ELVIA RODRIGUEZ LÓPEZ
SÍNDICO
Vo.Bo.

Contraloría Interna
H. Ayuntamiento
Constitucional de
Tamasopo, S.L.P.
2018 - 2021

CONTRALOR
REVISÓ

Ricardo Cabrera



Municipio de Tamasopo S.L.P.

ANEXO AED-02

MATRICES DE INDICADORES PARA RESULTADOS (MIR)

Programa presupuestario: Desarrollo Urbano		Eje del Plan Municipal de Desarrollo al cual contribuye el programa: Tamasopo Prospero		Verificante al cual contribuye el programa: Vivienda y servicios a la comunidad		Clave presupuestaria: O2001		Importe: 12,799,152.95	
RESUMEN NARRATIVO		INDICADORES		Medios de Verificación		Frecuencia		PRESUPUESTO	
Nombre		Método de cálculo		Unidad de medida		Frecuencia		PRESUPUESTO	
FIN	Contribuir a transformar a tamasopo en una urbe socio económica que apoye a sus ciudadanos con lugares más seguros y estéticamente más bellos	TASA DE VARIACION DEL PROYECTO GENERAL	(NUMERO DE TASA DE VARIACION DEL PROYECTO/TOTAL DE SOLICITUDES RECIBIDAS)*100		Proyectos	Anual	ARCHIVOS OTORGADOS POR PARTE MUNICIPIO	RECURSO ECONOMICO SUFICIENTE Y PLANIFICACION CORRECTA JERARQUIZANDO POR ORDEN DE PRIORIDAD SOCIAL	12,799,152.95
PROPOSITO	Los habitantes de las comunidades de tamasopo viven en lugares aptos desarrollados de forma positiva	PORCENTAJE DE HABITANTES EN ZONAS DIGNAS REFORMADAS	(NUMERO DE PORCENTAJE DE HABITANTES EN ZONAS DIGNAS REFORMADAS/TOTAL PORCENTAJE DE HABITANTES EN ZONAS DIGNAS EXISTENTES)*100		Proyectos	Anual	ARCHIVOS OTORGADOS POR PARTE MUNICIPIO	RECURSO SUFICIENTE PARA LLEVAR ACABO TODAS LAS ACCIONES PLANEADAS	12,799,152.95
COMPONENTE 1	Construcciones de mejora social Realizadas	PORCENTAJE DE MEJORA SOCIAL REALIZADAS	(NUMERO DE CONSTRUCCIONES DE MEJORA SOCIAL REALIZADAS/TOTAL CONSTRUCCIONES EXISTENTES)*100		Proyectos	Semestral	ARCHIVOS OTORGADOS POR PARTE MUNICIPIO	SUFICIENTE RECURSO ECONOMICO Y EQUIPO NECESARIO PARA DESARROLLO DE ACTIVIDAD	\$9,983,415.69
COMPONENTE 2	Sitios Urbanos desarrollados	PORCENTAJE DE SITIOS URBANOS DESARROLLADOS	(NUMERO DE SITIOS URBANOS DESARROLLADOS/TOTAL DE SITIOS EXISTENTES)*100		Proyectos	Semestral	ARCHIVOS OTORGADOS POR PARTE MUNICIPIO	SUFICIENTE RECURSO ECONOMICO PARA LLEVAR ACABO EL PROYECTO	\$2,815,737.26
ACTIVIDAD 1 C1	Construccion de Puentes	PORCENTAJE DE PUENTES CONSTRUIDOS	(NUMERO DE PUENTES CONSTRUIDOS/TOTAL DE PUENTES EXISTENTES)*100		Proyectos	Trimestral	PADRONES LOCALES	RECURSO ECONOMICO SUFICIENTE Y PLANIFICACION PROFESIONAL DE LOS PUENTES	\$412,854.73
ACTIVIDAD 2 C1	Construccion de Caminos	PORCENTAJE DE CAMINOS CONSTRUIDOS	(NUMERO DE CAMINOS CONSTRUIDOS/TOTAL DE CAMINOS EXISTENTES)*100		Proyectos	Trimestral	PADRONES LOCALES	RECURSO ECONOMICO SUFICIENTE Y PLANIFICACION CORRECTA	\$7,508,316.22
ACTIVIDAD 3 C1	Construccion de lugares de apoyo social	PORCENTAJE DE LUGARES DE APOYO SOCIAL CONSTRUIDOS	(NUMERO DE LUGARES DE APOYO SOCIAL CONSTRUIDOS/TOTAL DE LUGARES DE APOYO SOCIAL EXISTENTES)*100		Proyectos	Trimestral	PADRONES LOCALES	RECURSO ECONOMICO SUFICIENTE Y PLANIFICACION CORRECTA	\$2,064,244.74
ACTIVIDAD 1 C2	Ampliacion de Banquetas	PORCENTAJE DE BANQUETAS AMPLIADAS	(NUMERO DE AMPLIADAS/TOTAL DE BANQUETAS EXISTENTES)*100		Proyectos	Trimestral	PADRONES LOCALES	RECURSO ECONOMICO SUFICIENTE Y PLANIFICACION CORRECTA	2,177,468.99
ACTIVIDAD 2 C2	Mejoramiento de Calles	PORCENTAJE DE CALLES MEJORADAS	(NUMERO DE CALLES MEJORADAS/TOTAL DE CALLES EXISTENTES)*100		Proyectos	Trimestral	PADRONES LOCALES	RECURSO ECONOMICO SUFICIENTE Y PLANIFICACION CORRECTA	\$150,000.00
ACTIVIDAD 3 C2	Rehabilitacion de sitios publicos	PORCENTAJE DE SITIOS PUBLICOS REHABILITADOS	(NUMERO DE SITIOS PUBLICOS REHABILITADOS/TOTAL DE SITIOS PUBLICOS EXISTENTES)*100		Proyectos	Trimestral	PADRONES LOCALES	RECURSO ECONOMICO SUFICIENTE Y PLANIFICACION CORRECTA	\$468,255.37

Handwritten signatures and notes:
 - Top right: Signature
 - Middle right: Signature
 - Bottom right: Signature
 - Far right: "Página 1 de 1"
 - Bottom left: "Ricardo Robre..."



Municipio de Tamasopo S.L.P.

ANEXO AED-02



Presidencia
H. Ayuntamiento
Constitucional de
Tamasopo, S.L.P.
2018 - 2021

C. ROGELIO TORRES LOREDO
PRESIDENTE MUNICIPAL
AUTORIZÓ

Tesorería
H. Ayuntamiento
Constitucional de
Tamasopo, S.L.P.
2018 - 2021

ANTONIO HERMOSILLO DAVILA
TESORERO MUNICIPAL
ELABORÓ



**Contraloría
Interna**
H. Ayuntamiento
Constitucional de
Tamasopo, S.L.P.
2018 - 2021

C.P. SEBASTIAN RUIZ OLVERA
CONTRALOR
REVISÓ



LIC. ELVIA RODRIGUEZ LÓPEZ
SÍNDICO
Vo.Bo.
H. Ayuntamiento
Constitucional de
Tamasopo, S.L.P.
2018 - 2021

Ricardo ...



MATRICES DE INDICADORES PARA RESULTADOS (MIR)

Programa presupuestario: Fomento a Cultura Ecológica		Eje del Plan Municipal de Desarrollo al cual contribuye el programa: Tamasopo Sustentable				Clave presupuestaria: 02500		Importe: \$738,000	
RESUMEN NARRATIVO		INDICADORES				Medios de Verificación		PRESUPUESTO	
PN	PROPOSITO	Nombre	Método de cálculo	U. de M.	Cantidad	Frecuencia	Medios de Verificación	Presupuesto	Presupuesto
	Reducir la huella de carbono que produce el municipio de Tamasopo a través de la cultura ecológica. Una cultura verde viable desde sus calles hasta con sus ciudadanos	TASA DE VARIACION DEL PROYECTO TOTAL DE SOLICITUDES RECIBIDAS)*100	(NUMERO DE TASA DE VARIACION DEL PROYECTO TOTAL DE SOLICITUDES RECIBIDAS)*100			Anual	CONSEVAL Y CODESOL	738,000.00	738,000.00
	Las comunidades de Tamasopo son favorecidas con sistemas ecológicos eficaces	Porcentaje de áreas recreativas con comunidades ecológicas favorables con los sistemas ecológicos existentes)*100	(NUMERO DE COMUNIDADES FAVORABLES CON LOS SISTEMAS ECOLOGICOS/TOTAL DE COMUNIDADES EXISTENTES)*100			Anual	CONSEVAL Y CODESOL	738,000.00	738,000.00
	Áreas Recreativas Habilitadas	Porcentaje de áreas recreativas habilitadas	(NUMERO DE AREAS RECREATIVAS HABILITADAS/TOTAL DE AREAS RECREATIVAS ENISTENTES)*100	PROYECTOS	2	Semestral	ARCHIVOS OTORGADOS POR PARTE MUNICIPIO	\$0.00	\$0.00
	Streamlining de calles efectuado	Porcentaje de calles efectuado	(NUMERO DE CALLES EFECTUADAS CON SALUBRIDAD/TOTAL DE CALLES EXISTENTES)*100	PROYECTOS	2	Semestral	ARCHIVOS OTORGADOS POR PARTE MUNICIPIO	\$738,000.00	\$738,000.00
	Parques y Jardines del municipio Rehabilitados	Porcentaje de parques y jardines rehabilitados	(NUMERO DE PARQUES Y JARDINES REHABILITADOS/TOTAL DE PARQUES Y JARDINES EXISTENTES)*100	PROYECTOS	5	Trimestral	PADRONES LOCALES	\$0.00	\$0.00
	Reforestación de áreas verdes	Porcentaje de áreas verdes reforestadas	(NUMERO DE AREAS VERDES REFORESTADAS/TOTAL DE AREAS VERDES EXISTENTES)*100	Actos	2100	Trimestral	PADRONES LOCALES	\$0.00	\$0.00
	Adquisición de vehículos recolectores	Porcentaje de vehículos recolectores adquiridos	(NUMERO DE VEHICULOS RECOLECTORES ADQUIRIDOS/TOTAL DE VEHICULOS RECOLECTORES EXISTENTES)*100	Vehículos	1	Trimestral	PADRONES LOCALES	738,000.00	738,000.00
	Reestructuración de turnos y ruta de recolección	Porcentaje de turnos y ruta de recolección reestructuradas	(NUMERO DE TURNOS Y RUTAS REESTRUCTURADAS/TOTAL DE TURNOS Y RUTAS EXISTENTES)*100	Proyectos	1	Trimestral	PADRONES LOCALES	\$0.00	\$0.00

Handwritten signatures and initials in blue ink, including a large signature at the top right, a signature in the middle right, and a signature at the bottom right. The name 'Ricardo Cabrera' is written vertically at the bottom right.



Municipio de Tamasopo S.L.P.

ANEXO AED-02



[Handwritten signature]

Presidencia
H. Ayuntamiento
Constitucional de
Tamasopo, S.L.P.
2018 - 2021

C. ROGELIO TORRES-LOREDO
PRESIDENTE MUNICIPAL
AUTORIZÓ



[Handwritten signature]

Tesorería
H. Ayuntamiento
Constitucional de
Tamasopo, S.L.P.
2018 - 2021

ANTONIO HERMOSILLO DAVILA
TESORERO MUNICIPAL
ELABORÓ



[Handwritten signature]

LIC. ELVIA RODRIGUEZ LÓPEZ
SÍNDICO
Vo.Bo.
Sindicatura
H. Ayuntamiento
Constitucional de
Tamasopo, S.L.P.
2018 - 2021



[Handwritten signature]

Contraloría
Internac.P. SEBASTIAN RUIZ OLVERA
H. Ayuntamiento
Constitucional de
Tamasopo, S.L.P.
2018 - 2021

CONTRALOR
REVISÓ

[Handwritten signature]
[Handwritten signature]
[Handwritten signature]

[Handwritten signature]

[Handwritten signature]

Ricardo Cabrerón



MATRICES DE INDICADORES PARA RESULTADOS (MIR)

Programa presupuestario: educación de Calidad		Clave presupuestaria: O2200		Importe: \$6,581,591.24		
Eje del Plan Municipal de Desarrollo al cual contribuye el programa: Desarrollo Social						
RESUMEN NARRATIVO			Medios de Verificación		PRESUPUESTO	
FIN	Nombre	Método de cálculo	Frecuencia	INDICADORES	SUPUESTOS	
MEJORAR EN EL RENDIMIENTO ACADÉMICO DEL ALUMNADO DEL NIVEL PRIMARIA, SECUNDARIA Y PREPARATORIA	Tasa de variación de población en edad escolar	$\left(\frac{\text{Población atendida a través de apoyo social en el año actual} - \text{Población atendida a través de apoyo social en el año anterior}}{\text{Población atendida a través de apoyo social en el año anterior}}\right) * 100$	Anual	INEGI, SEGE	SE CUENTA CON EL RECURSO FEDERAL SUFICIENTE	6,581,591.24
MEJORA EN LOS RESULTADOS EDUCATIVOS EN EL NIVEL PRIMARIA, SECUNDARIA Y PREPARATORIA DEL MUNICIPIO	Tasa de variación de población atendida a través de la entrega de los apoyos	$\left(\frac{\text{Población atendida a través de apoyo social en el año actual} - \text{Población atendida a través de apoyo social en el año anterior}}{\text{Población atendida a través de apoyo social en el año anterior}}\right) * 100$	Anual	Reportes mensuales de padrones de beneficiarios	Se cuenta con las bases de datos para la obtención de la información	6,581,591.24
ALUMNOS INCENTIVADOS PARA CONTINUAR ESTUDIANDO	Tasa de variación de apoyos realizados	$\left(\frac{\text{Apoyos realizados en el año actual} - \text{Apoyos realizados en el año anterior}}{\text{Apoyos realizados en el año anterior}}\right) * 100$	Semestral	Concentrado de Apoyos del año actual / Concentrado de Apoyos del año anterior	Se cuenta con los recursos humanos, materiales y financieros para la entrega de los apoyos.	1,168,736.00
AMPLIACIONES Y CONTRUCCIONES A EDIFICIOS EDUCATIVOS REALIZADAS	Tasa de variación de planteles educativos	$\left(\frac{\text{Planteles educativos beneficiados en el año actual} - \text{Planteles educativos beneficiados en el año anterior}}{\text{Planteles educativos beneficiados en el año anterior}}\right) * 100$	Semestral	pedron de planteles educativos /plano de zonificación del municipio	Se cuenta con los recursos humanos, materiales y financieros para llevar a cabo las acciones	3,395,194.86
MEJORAS A EDIFICIOS EDUCATIVOS REALIZADAS	Tasa de variación de planteles educativos	$\left(\frac{\text{Planteles educativos beneficiados en el año actual} - \text{Planteles educativos beneficiados en el año anterior}}{\text{Planteles educativos beneficiados en el año anterior}}\right) * 100$	Semestral	pedron de planteles educativos /plano de zonificación del municipio	Se cuenta con los recursos humanos, materiales y financieros para llevar a cabo las acciones	628,724.48
NIVEL NUTRICIONAL DE LOS ALUMNOS MEJORADO	Tasa de variación de población atendida a través de la entrega de los apoyos	$\left(\frac{\text{Población atendida a través de apoyo social en el año actual} - \text{Población atendida a través de apoyo social en el año anterior}}{\text{Población atendida a través de apoyo social en el año anterior}}\right) * 100$	Anual	Reportes mensuales de padrones de beneficiarios	Se cuenta con los recursos humanos, materiales y financieros para la entrega de los apoyos.	1,388,935.90
BECAS DE ESTIMULOS A LA EDUCACION NIVEL PRIMARIA	Porcentaje de apoyos realizados	$\left(\frac{\text{Apoyos programados}}{\text{Apoyos realizados}}\right) * 100$	Trimestral	Concentrado de Apoyos realizados / Concentrado de Apoyos a realizar	Contar con la planeación oportunamente.	389,578.67
BECAS DE ESTIMULOS A LA EDUCACION NIVEL SECUNDARIA	Porcentaje de apoyos realizados	$\left(\frac{\text{Apoyos programados}}{\text{Apoyos realizados}}\right) * 100$	Trimestral	Concentrado de Apoyos realizados / Concentrado de Apoyos a realizar	Contar con la planeación oportunamente.	389,578.67
BECAS DE ESTIMULOS A LA EDUCACION NIVEL PREPARATORIA	Porcentaje de apoyos realizados	$\left(\frac{\text{Apoyos programados}}{\text{Apoyos realizados}}\right) * 100$	Trimestral	Concentrado de Apoyos realizados / Concentrado de Apoyos a realizar	Contar con la planeación oportunamente.	389,578.67
Construcción de Aulas Y sanitarios	Porcentaje de alumnos beneficiados	$\left(\frac{\text{Número de alumnos beneficiados}}{\text{Número de alumnos beneficiados}}\right) * 100$	Trimestral	pedron de alumnos de planteles seleccionados	Contar con la planeación oportunamente.	325,355.13
Construcción de Barde Perimetral	Porcentaje de alumnos beneficiados	$\left(\frac{\text{Número de alumnos beneficiados}}{\text{Número de alumnos beneficiados}}\right) * 100$	Trimestral	pedron de alumnos de planteles seleccionados	Contar con la planeación oportunamente.	\$17,890.30

Ricardo Cabrera



MATRICES DE INDICADORES PARA RESULTADOS (MIR)

Programa presupuestario: educación de Calidad		Clave presupuestaria: O2200		Importe: \$6,581,591.24		
Eje del Plan Municipal de Desarrollo al cual contribuye el programa: Tamasopo Incluyente						
RESUMEN NARRATIVO			INDICADORES			
Nombre de beneficiarios	Porcentaje de beneficiarios	Método de cálculo	Frecuencia	Medios de Verificación	SUPUESTOS	
Construcción de Techado	Porcentaje de alumnos beneficiados	(Número de alumnos beneficiados/Número de alumnos) * 100	Trimestral	padron de alumnos de planteles beneficiados/ planteles seleccionados	Contar con la planeación oportuna.	2,751,949.43
Equipamiento y Mejoramiento de Aula	Porcentaje de alumnos beneficiados	(Número de alumnos beneficiados/Número de alumnos) * 100	Trimestral	padron de alumnos de planteles beneficiados/ planteles seleccionados	Contar con la planeación oportuna.	292,099.81
Mejoramiento de Drenaje en Escuela	Porcentaje de alumnos beneficiados	(Número de alumnos beneficiados/Número de alumnos) * 100	Trimestral	padron de alumnos de planteles beneficiados/ planteles seleccionados	Contar con la planeación oportuna.	90,000.00
Mejoramiento de instalación Eléctrica	Porcentaje de alumnos beneficiados	(Número de alumnos beneficiados/Número de alumnos) * 100	Trimestral	padron de alumnos de planteles beneficiados/ planteles seleccionados	Contar con la planeación oportuna.	168,624.87
Mejoramiento de instalación Hidráulica en escuela	Porcentaje de alumnos beneficiados	(Número de alumnos beneficiados/Número de alumnos) * 100	Trimestral	padron de alumnos de planteles beneficiados/ planteles seleccionados	Contar con la planeación oportuna.	80,000.00
APOYO EN ESPECIE CON DESPENSAS NIVEL PRIMARIA	Porcentaje de apoyos realizados	(Apoyos programados) * 100	Trimestral	Concentrado de Apoyos realizados / Concentrado de Apoyos a realizar	Contar con la planeación oportuna.	389,578.67
APOYO EN ESPECIE CON DESPENSAS NIVEL SECUNDARIA	Porcentaje de apoyos realizados	(Apoyos programados) * 100	Trimestral	Concentrado de Apoyos realizados / Concentrado de Apoyos a realizar	Contar con la planeación oportuna.	389,578.67
APOYO EN ESPECIE CON DESPENSAS NIVEL PREPARATORIA	Porcentaje de apoyos realizados	(Apoyos programados) * 100	Trimestral	Concentrado de Apoyos realizados / Concentrado de Apoyos a realizar	Contar con la planeación oportuna.	389,578.67

Handwritten signature and initials

Handwritten signature

Handwritten signature

Handwritten signature

Handwritten signature

Handwritten signature

Handwritten signature

Ricardo Cabrera



[Handwritten signature]

C. ROGELIO TORRES LOREDO
PRESIDENTE MUNICIPAL
AUTORIZO



Presidencia
H. Ayuntamiento
Constitucional de
Tamasopo, S.L.P.
2018 - 2021

[Handwritten signature]

Tesorería
H. Ayuntamiento
Constitucional de
Tamasopo, S.L.P. ANTONIO HERMOSILLO DAVILA
2018 - 2021 TESORERO MUNICIPAL
ELABORÓ

[Handwritten signature]

LIC. ELVIA RODRIGUEZ LÓPEZ
SINDICO
Vo.Bo.
Sindicatura
H. Ayuntamiento
Constitucional de
Tamasopo, S.L.P.
2018 - 2021



[Handwritten signature]

Contraloría
Interna
H. Ayuntamiento
Constitucional de
Tamasopo, S.L.P.
2018 - 2021
C.P. SEBASTIÁN RUIZ OLVERA
CONTRALOR
REVISÓ

[Handwritten signature]

[Handwritten signature]

[Handwritten signature]

Ricardo Cabrera

MATRICES DE INDICADORES PARA RESULTADOS (MIR)

Programa presupuestario: Electrificación		Eje del Plan Municipal de Desarrollo al cual contribuye el programa: Tamasopo incluyente				Clave presupuestaria :01500			Importe: \$3,668,431.64	
RESUMEN NARRATIVO		INDICADORES							Vertical al cual contribuye el programa: Desarrollo Social	
FIN	Nombre	Método de cálculo	U. de M.	Cantidad	Frecuencia	Medios de Verificación	SUPUESTOS	PRESUPUESTO		
Contribuir a la disminución de población tamasopense sin luz eléctrica.	Índice de rezago social	Indicador de educación, salud, servicios básicos y de vivienda.			Anual	COONEVAL		3,668,431.64		
Los habitantes de las comunidades de Tamasopo cuentan con energía eléctrica en sus hogares	porcentaje de localidades beneficiadas con electrificación	(Número de localidades abastecidas con electrificación de localidades del municipio) / 100			Anual	archivos de CODESOL INEGI.	LAS CONDICIONES SOCIALES, ECONOMICAS Y AMBIENTALES FAVORABLES	3,668,431.64		
Red de líneas de distribución construidas	PORCENTAJE DE LINEAS DE DISTRIBUCION CONSTRUIDAS	DE (KM LINEAS DE DISTRIBUCION CONSTRUIDAS / TOTAL DE KM LINEAS DE DISTRIBUCION EXISTENTES)*100	PROYECTOS	7	Anual	archivos de CODESOL INEGI.	LAS CONDICIONES SOCIALES, ECONOMICAS Y AMBIENTALES FAVORABLES	\$3,297,706.15		
subestaciones equipadas	PORCENTAJE DE SUBESTACIONES EQUIPADAS	(NUMERO DE SUBESTACIONES EQUIPADAS / TOTAL EXISTENTES)*100	pieza	4	Anual	archivos de CODESOL INEGI.		\$370,725.49		
Ampliación de líneas de distribución	PORCENTAJE DE LINEAS DE DISTRIBUCION AMPLIADAS	DE (NUMERO DE LINEAS DE DISTRIBUCION AMPLIADAS / TOTAL DE SOLICITUDES RECIBIDAS)*100	KM	2	Trimestral	ARCHIVOS CODESOL	Contar con la planeación oportunamente.			
emplazamiento de redes de distribución eléctrica	PORCENTAJE DE REDES DE DISTRIBUCION ELECTRICA AMPLIADAS	DE (NUMERO DE REDES DE DISTRIBUCION ELECTRICA AMPLIADAS / TOTAL DE SOLICITUDES RECIBIDAS)*100	KM	1	Trimestral	ARCHIVOS CODESOL	Contar con la planeación oportunamente.	\$1,314,704.81		
construcción de líneas de distribución	PORCENTAJE DE LINEAS DE DISTRIBUCION CONSTRUIDAS	DE (NUMERO DE LINEAS DE DISTRIBUCION CONSTRUIDAS / TOTAL DE SOLICITUDES RECIBIDAS)*100	KM	3	Trimestral	ARCHIVOS CODESOL	Contar con la planeación oportunamente.	\$1,228,447.52		
subestación en sistemas de bombeo	PORCENTAJE DE BOMBEO INSTALADOS	DE (NUMERO DE BOMBEO INSTALADOS / TOTAL DE SOLICITUDES RECIBIDAS)*100	pieza	3	Trimestral	ARCHIVOS CODESOL	Contar con la planeación oportunamente.	\$754,556.02		
equipamiento de muretes	PORCENTAJE DE MURETES EQUIPADOS	DE (NUMERO DE MURETES EQUIPADOS / TOTAL DE SOLICITUDES RECIBIDAS)*100	pieza	1	Trimestral	ARCHIVOS CODESOL	Contar con la planeación oportunamente.	316,092.48		
				1	Trimestral	ARCHIVOS CODESOL	Contar con la planeación oportunamente.	\$52,831.01		

Handwritten signatures and initials in blue ink, including a large signature at the top right and several smaller ones below it.

Handwritten signatures and initials in blue ink, including a signature that appears to be 'M.A.S.' and another that looks like 'Ricardo'.

Handwritten signature 'Ricardo' in blue ink at the bottom right of the page.



Municipio de Tamasopo S.L.P.

ANEXO AED-02

C. ROGELIO TORRES LOREDO
PRESIDENTE MUNICIPAL
AUTORIZO



Presidencia
H. Ayuntamiento
Constitucional de
Tamasopo, S.L.P.
2018 - 2021

Tesorería
H. Ayuntamiento
Constitucional de
Tamasopo, S.L.P. ANTONIO HERMOSILLO DAVILA
TESORERO MUNICIPAL
2018 - 2021
ELABORÓ

LIC. ELVIA RODRIGUEZ LÓPEZ
SÍNDICO
V.o.Bo.



Sindicatura
H. Ayuntamiento
Constitucional de
Tamasopo, S.L.P.
2018 - 2021



Contraloría
Interior
H. Ayuntamiento C.P. SEBASTIAN RUIZ OLVERA
CONTRALOR
REVISÓ
Tamasopo, S.L.P.
2018 - 2021

Ricardo Cabrera



MATRICES DE INDICADORES PARA RESULTADOS (MIR)

Programa presupuestario: Igualdad de Género		Eje del Plan Municipal de Desarrollo al cual contribuye el programa: Tamasopo Incluyente		Clave presupuestaria: O1200		Importe: \$274,500
RESUMEN NARRATIVO		INDICADORES		Medios de Verificación		PRESUPUESTO
FIN	Nombre	Método de cálculo	Frecuencia			
Contribuir a la disminución de población machista y fomentar la equidad de género mejorando la calidad de vida de los ciudadanos en especial a las mujeres, todo de una forma sana y eficaz para evitar revueltas	Tasa de variación de la población machista y la población femenina en condición de desventaja socio-económica	[(Población femenina en condición de desventaja socio-económica en el año actual) - Población femenina en condición de desventaja socio-económica en el año anterior] * 100	Actual	Informe de Gobierno enero - diciembre		274,500.00
EL MUNICIPIO DE TAMASOPO CONTRIBUYE EN EL COMBATE AL MACHISMO Y OTRAS FORMAS DE MALTRATO Y DESIGUALDAD.	Tasa de variación en la población en contra del machismo instruida a través de Talleres y pláticas	[(Población en contra del machismo en el año actual) - Población en contra del machismo en el año anterior] * 100	Actual	Reportes mensuales de patrones de beneficiarios	Se cuenta con las bases de datos para la obtención de la información	274,500.00
COMPONENTE 1	Talleres de participación igualitaria impartidos	Tasa de variación de talleres de participación igualitaria impartidos	Semestral	Concentrado de Talleres impartidos del año actual / Concentrado de Talleres impartidos el año anterior	Se cuenta con los recursos humanos, materiales y financieros para los Talleres programados	197,000.00
COMPONENTE 2	Eventos de fomento a la igualdad realizados	Tasa de variación de eventos de fomento a la igualdad realizados	Semestral	Concentrado de eventos realizados en el año actual / Concentrado de Eventos realizados en el año anterior	Se cuenta con los recursos humanos, materiales y financieros para realización oportuna de los eventos.	77,500.00
ACTIVIDAD 1 C1	Material para realizar talleres.	Porcentaje de material de talleres	Trimestral	Concentrado de talleres realizados / Concentrado de talleres a realizar	Contar con la planeación oportuna.	188,000.00
ACTIVIDAD 2 C1	Vialicos	Porcentaje de vialicos	Trimestral	Concentrado de vialicos realizados / Concentrado de vialicos a realizar	Contar con el equipamiento y la planeación oportuna.	9,000.00
ACTIVIDAD 1 C2	Eventos calendarizados realizados	Porcentaje de eventos calendarizados	Trimestral	Concentrado de Eventos realizados / Concentrado de Eventos a realizar	Contar con el equipamiento y la planeación de Eventos oportuna.	56,500.00
ACTIVIDAD 2 C2	Combustible para el transporte de equipo	Porcentaje de combustible usado	Trimestral	Concentrado de litros de combustible utilizados / Concentrado de litros de combustible a utilizar	Contar con el recurso económico.	15,000.00
ACTIVIDAD 3 C2	Insumos necesarios	Porcentaje de insumos requeridos	Trimestral	Concentrado de insumos requeridos / Concentrado de insumos a requisitar	Contar con la planeación y el recurso necesario.	6,000.00

[Handwritten signatures and initials in blue ink, including 'A.D.', 'M.A.', and others, along with a large 'A' and 'SR' mark.]



Municipio de Tamasopo S.L.P.

ANEXO AED-02



Presidencia
H. Ayuntamiento
Constitucional de
Tamasopo, S.L.P.
2018 - 2021

[Signature]
C. ROGELIO TORRES LÓPEZ
PRESIDENTE MUNICIPAL
AUTORIZÓ



Tesorería
H. Ayuntamiento
Constitucional de
Tamasopo, S.L.P.
2018 - 2021
TESORERO MUNICIPAL
ELABORÓ

[Signature]



Sindicatura
H. Ayuntamiento
Constitucional de
Tamasopo, S.L.P.
2018 - 2021

[Signature]
LIC. ELVIA RODRIGUEZ LÓPEZ
SÍNDICO
Vo.Bo.



**Contraloría
Interna**
H. Ayuntamiento
Constitucional de
Tamasopo, S.L.P.
2018 - 2021

[Signature]

H. Ayuntamiento de C.P. SEBASTIAN RUIZ OLVERA
CONTRALOR
REVISÓ

[Signature]

[Signature]

[Signature]

Revisado -- 1



MATRICES DE INDICADORES PARA RESULTADOS (MIR)

Programa presupuestario: Infraestructura Rural

Clave presupuestaria: O1600
Importe: \$3,140,811.38

Eje del Plan Municipal de Desarrollo al cual contribuye el programa: Tamasopo Prospero

Vertiente al cual contribuye el programa: Desarrollo Economico

RESUMEN NARRATIVO	INDICADORES			Medios de Verificación	SUPUESTOS	PRESUPUESTO
	Nombre	Método de cálculo	Unidad de medida			
FIN Aumentar la calidad de vida de los ciudadanos en las comunidades rurales otorgándoles mas y mejores opciones de trabajo dandoles estabilidad economica sustentable y prospera.	TASA DE VARIACION DE COMUNIDADES RURALES DEL PROYECTO GENERAL	(NUMERO DE TASA DE VARIACION DEL PROYECTO/TOTAL DE SOLICITUDES RECIBIDAS)*100	Anual	RECURSO SUFICIENTE Y BUENA PLANEACION DE ACCIONES Y CONTRAMEDIDAS EN CASO DE INCONVENIENTE CLIMATOLOGICOS	3,140,811.38	
PROPÓSITO Los habitantes de las comunidades rurales de Tamasopo se benefician de formas eficaces para su desarrollo	TASA DE VARIACIÓN DE COMUNIDADES RURALES BENEFICIADAS	(NUMERO DE COMUNIDADES RURALES BENEFICIADAS/TOTAL DE COMUNIDADES RURALES EXISTENTES)*100	Anual	RECURSO SUFICIENTE PERSONAL CAPACITADO PARA LA GUIA Y RESOLUCION DE COMERCIALES DEL SECTOR RURAL	3,140,811.38	
COMPONENTE 1 Caminos Rurales Habilitados	PORCENTAJE DE CAMINOS RURALES HABILITADOS	(NUMERO DE CAMINOS HABILITADOS/TOTAL DE CAMINOS EXISTENTES)*100	Semestral	ARCHIVOS OTORGADOS POR PARTE MUNICIPIO	\$2,439,556.63	
COMPONENTE 2 Comercios Rurales Equipados	PORCENTAJE DE COMERCIOS RURALES EQUIPADOS	(NUMERO DE COMERCIOS RURALES EQUIPADOS/TOTAL DE COMERCIOS RURALES EXISTENTES)*100	Semestral	ARCHIVOS OTORGADOS POR PARTE MUNICIPIO	\$701,252.75	
ACTIVIDAD 1 C1 Mejoramiento de caminos rurales	PORCENTAJE DE CAMINOS RURALES MEJORADOS	(NUMERO DE CAMINOS RURALES MEJORADOS/TOTAL DE CAMINOS RURALES EXISTENTES)*100	Trimestral	PADRONES LOCALES ENCUESTAS	\$309,789.39	
ACTIVIDAD 2 C1 Construccion de caminos rurales (rampas)	PORCENTAJE DE CAMINOS RURALES CONSTRUIDOS	(NUMERO DE CAMINOS RURALES CONSTRUIDOS/TOTAL DE CAMINOS RURALES EXISTENTES)*100	Trimestral	PADRONES LOCALES ENCUESTAS	\$2,041,782.20	
ACTIVIDAD 3 C1 Rehabilitacion de señaléticas	PORCENTAJE DE SEÑALÉTICAS REHABILITADAS	(NUMERO DE SEÑALÉTICAS REHABILITADAS/TOTAL DE SEÑALÉTICAS EXISTENTES)*100	Trimestral	PADRONES LOCALES ENCUESTAS	\$87,987.04	
ACTIVIDAD 1 C2 Equipamiento de Maquinaria	PORCENTAJE DE MAQUINARIAS EQUIPADAS	(NUMERO DE MAQUINARIAS EQUIPADAS/TOTAL DE MAQUINARIAS EXISTENTES)*100	Trimestral	PADRONES LOCALES ENCUESTAS	\$202,500.02	
ACTIVIDAD 2C2 Construccion de Cercos	PORCENTAJE DE CERCOS CONSTRUIDOS	(NUMERO DE CERCOS CONSTRUIDOS/TOTAL DE CERCOS EXISTENTES)*100	Trimestral	PADRONES LOCALES ENCUESTAS	\$498,752.73	

Handwritten signatures and notes:
 - Top right: A large signature.
 - Middle right: "Luis... mpa"
 - Bottom right: "Recordo caberera"
 - Far right: "Página 1 de 1"



Tesoreria
H. Ayuntamiento
Constitucional de
Tamasopo, S.L.P.

ANTONIO HERMOSILLO DAVILA
TESORERO MUNICIPAL
ELABORÓ



Presidencia
H. Ayuntamiento
Constitucional de
Tamasopo, S.L.P.
2018 - 2021

C. ROGELIO TORRES LOREDO
PRESIDENTE MUNICIPAL
AUTORIZÓ



Sindicatura
H. Ayuntamiento
Constitucional de
Tamasopo, S.L.P.
2018 - 2021

LIC. ELVIA RODRIGUEZ LÓPEZ
SINDICO
Vo.Bo.



**Contraloria
Interna**
H. Ayuntamiento
Constitucional de
Tamasopo, S.L.P.
2018 - 2021

SEBASTIAN RUIZ OLVERA
CONTRALOR
REVISÓ

Ricardo Cabreza



MATRICES DE INDICADORES PARA RESULTADOS (MIR)

Programa presupuestario: Seguridad Pública		Clave presupuestaria: O2400		Importe: \$17,697,581.14	
Eje del Plan Municipal de Desarrollo al cual contribuye el programa: Tamasopo Incluyente					
Asuntos de orden público					
RESUMEN NARRATIVO					
		INDICADORES		PRESUPUESTO	
		Nombre	Método de cálculo	Medios de Verificación	SUPUESTOS
FIN	PROFÓSITO		Frecuencia		
LOGRAR EL AUMENTO DE LA CONFIANZA DEL CIUDADANO HACIA EL CUERPO DE SEGURIDAD PÚBLICA.	Tasa de variación de población atendida.	$\frac{\text{[Población beneficiada/Población beneficiada en el año anterior]} - 1}{1} * 100$	Anual	bitacoras y partes Informativos	17,697,581.14
EFICIENCIA EN LOS RESULTADOS DEL CUERPO DE SEGURIDAD PÚBLICA	Tasa de variación de población atendida.	$\frac{\text{[Población beneficiada/Población beneficiada en el año anterior]} - 1}{1} * 100$	Anual	bitacoras y partes Informativos	17,697,581.14
SUELDOS DE ELEMENTOS POLICIALES BIEN REMUNERADOS	Tasa de variación de sueldos pagados en el año actual/sueldos pagados en el año anterior)-1]*100	$\frac{\text{[sueldos pagados en el año actual/sueldos pagados en el año anterior]} - 1}{1} * 100$	Semestral	recibos de nomina de elementos	9,969,510.85
MECANISMOS DE PREVENCIÓN DEL DELITO APLICADOS	Tasa de variación de emergencias atendidas	$\frac{\text{[emergencias atendidas en el año actual/emergencias atendidas en el año anterior]} - 1}{1} * 100$	Semestral	bitacoras y partes Informativos	# REFI
ELEMENTOS POLICIALES EQUIPADOS	Tasa de variación de entrega de equipamiento	$\frac{\text{[numero de equipamientos entregados en el año actual/numero de equipamientos entregados en el año anterior]} - 1}{1} * 100$	Semestral	requisiciones, facturas, formatos de resguardo	4,238,513.00
ELEMENTOS POLICIALES PROFESIONALIZADOS	tasa de variación de elementos profesionalizados	$\frac{\text{[numero de elementos capacitados en el año actual/numero de elementos capacitados en el año anterior]} - 1}{1} * 100$	Semestral	listas de asistencia, evidencia fotografica	0.00
PAGO DE SUELDOS	Porcentaje de sueldos pagados	$\frac{\text{sueldos pagados}}{\text{sueldos comprometidos}} * 100$	Trimestral	nominas de los elementos	9,969,510.85
COMPENSACIONES POR DESEMPEÑO	Porcentaje de sueldos pagados	$\frac{\text{sueldos pagados}}{\text{sueldos comprometidos}} * 100$	Trimestral	nominas de los elementos	0.00



MATRICES DE INDICADORES PARA RESULTADOS (MIR)

Programa presupuestario: Seguridad Publica		Clave presupuestaria: O2400		Importe: \$17,697,581.14	
Eje del Plan Municipal de Desarrollo al cual contribuye el programa: Tamasopo Incluyente					
Asuntos de orden público					
Vertiente al cual contribuye el programa: Gobierno, Asuntos de orden público					
RESUMEN NARRATIVO		INDICADORES		PRESUPUESTO	
Nombre		Método de cálculo		Medios de Verificación	
Frecuencia		Frecuencia		Frecuencia	
ACTIVIDAD 3 C1					0.00
ACTIVIDAD 1 C2	Porcentaje de viviendas beneficiadas	(Número de viviendas beneficiadas/Número de solicitudes recibidas)*100	Trimestral	Concentrado de Apoyos realizados / Concentrado de Apoyos a realizar	3,255,911.94
ACTIVIDAD 2 C2	Porcentaje de consejos de seguridad capacitados	(Número de consejos de seguridad capacitados/Número de solicitudes recibidas)*100	Trimestral	listas de asistencia a la capacitación / padron de consejos de seguridad	233,645.35
ACTIVIDAD 1 C3	Porcentaje de elementos uniformados	(Número de elementos uniformados/Número total de elementos)*100	Trimestral	nominas de los elementos	182,513.00
ACTIVIDAD 2 C3	porcentaje de vehiculos adquiridos	(Número de elementos por vehiculos adquiridos/Número total de elementos)*100	Trimestral	nominas de los elementos	4,000,000.00
ACTIVIDAD 3 C3	ADQUISICION DE MATERIALES Y EQUIPO DE PRIMEROS AUXILIOS	porcentaje de materiales varios suministrados (materiales entregados/solicitudes recibidas)*100	Trimestral	requisiciones, facturas, formatos de resguardo	56,000.00
ACTIVIDAD 4 C3	CAPACITACION PERIODICA A LOS ELEMENTOS POLICIALES	(Número de elementos capacitados/Número de elementos activos)*100	Trimestral	listas de asistencia a la capacitación / nominas	0.00
ACTIVIDAD 1 C4	PROGRAMAS DE CONCLUSION DE ESTUDIOS PROFESIONALES.	(Número de elementos con preparatoria concluida / número de elementos)	Trimestral	listas de asistencia a la capacitación / nominas	0.00

[Handwritten signatures and initials in blue ink]

[Handwritten signature]

[Handwritten signature]

[Handwritten signature]



[Firma]

C. ROGELIO TORRES LOREDO
PRESIDENTE MUNICIPAL
AUTORIZÓ

Presidencia
H. Ayuntamiento
Constitucional de
Tamasopo, S.L.P.
2018 - 2021

Tesorería
H. Ayuntamiento
Constitucional de
Tamasopo, S.L.P.

2018 - 2021
DR. LUIS ANTONIO HERMOSILLO DAVILA
TESORERO MUNICIPAL
ELABORÓ

[Firma]



Sindicatura
H. Ayuntamiento
Constitucional de
Tamasopo, S.L.P.
2018 - 2021

[Firma]

LIC. ELVIA RODRIGUEZ LÓPEZ
SÍNDICO
Vo.Bo.

[Firma]

**Contraloría
Interna**
H. Ayuntamiento
Constitucional de
Tamasopo, S.L.P.

2018 - 2021
C.P. SEBASTIÁN RUIZ OLVERA
CONTRALOR
REVISÓ

[Firma]

[Firma]

[Firma]

Rinanda



MATRICES DE INDICADORES PARA RESULTADOS (MIR)

Programa presupuestario: Vivienda Digna		Eje del Plan Municipal de Desarrollo al cual contribuye el programa: Tamasopo Incluyente			Clave presupuestaria: O1800		Importe: \$40,073,144.94	
Programa presupuestario: Vivienda Digna		Vertiente al cual contribuye el programa: Desarrollo Social, vivienda, Calidad de vida						
RESUMEN NARRATIVO		INDICADORES			Medios de Verificación		PRESUPUESTO	
FIN	Nombre	Método de cálculo	Frecuencia					
Contribuir a que la población tenga una vivienda digna donde educar y fomentar valores a sus hijos.	Tasa de variación de población beneficiada con programas de vivienda.	$\frac{[(\text{Población beneficiada/Población beneficiada en el año anterior}) - 1] * 100}{\text{Población beneficiada en el año anterior}}$	Anual	IN EGI	SE CUENTA CON EL RECURSO SUFICIENTE		40,073,144.94	
Contribución a una vida digna, Reduciendo la población viviendo en hacinamiento en las comunidades del municipio	Tasa de variación población atendida a través de la entrega de los apoyos	$\frac{[(\text{Población beneficiada/Población beneficiada en el año anterior}) - 1] * 100}{\text{Población beneficiada en el año anterior}}$	Anual	Reportes mensuales de padrones de beneficiarios	Se cuenta con las bases de datos para la obtención de la información		40,073,144.94	
viviendas ampliadas	Tasa de variación de apoyos realizados	$\frac{[(\text{Apoyos realizados en el año actual/Apyos realizados en el año anterior}) - 1] * 100}{\text{Apoyos realizados en el año anterior}}$	Semestral	Concentrado de Apoyos del año anterior	Se cuenta con los recursos humanos, materiales y financieros para la entrega de los apoyos.		37,507,304.78	
viviendas mejoradas	Tasa de variación de apoyos realizados	$\frac{[(\text{Apoyos realizados en el año actual/Apyos realizados en el año anterior}) - 1] * 100}{\text{Apoyos realizados en el año anterior}}$	Semestral	Concentrado de Apoyos del año anterior	Se cuenta con los recursos humanos, materiales y financieros para llevar a cabo las acciones		1,385,840.15	
viviendas construidas	Tasa de variación de construcción de viviendas	$\frac{[(\text{Viviendas construidas en el año actual/viviendas construidas en el año anterior}) - 1] * 100}{\text{Viviendas construidas en el año anterior}}$	Semestral	padron de viviendas construidas y sus beneficiarios	Se cuenta con los recursos humanos, materiales y financieros para llevar a cabo las acciones		1,180,000.01	
construcción de cuarto dormitorio	Porcentaje de cuartos dormitorio construidos	$\frac{(\text{construcción de cuartos dormitorio entregados} / \text{solicitudes de construcción de cuartos dormitorio}) * 100}{\text{construcción de cuartos dormitorio}}$	Trimestral	Concentrado de Apoyos realizados / Concentrado de Apoyos a realizar	Contar con la planeación oportunamente.		31,732,244.99	
Construcción de cuarto de Baño	Porcentaje de cuartos de baño construidos	$\frac{(\text{construcción de cuartos de baño} / \text{solicitudes de construcción de cuartos de baño}) * 100}{\text{construcción de cuartos de baño}}$	Trimestral	Concentrado de Apoyos realizados / Concentrado de Apoyos a realizar	Contar con la planeación oportunamente.		899,976.09	
Construcción de Muro Firme	Porcentaje de muros construidos	$\frac{(\text{construcción de muros, entregados} / \text{solicitudes de construcción de muros construidos}) * 100}{\text{construcción de muros construidos}}$	Trimestral	Concentrado de Apoyos realizados / Concentrado de Apoyos a realizar	Contar con la planeación oportunamente.		4,875,083.70	
Equipamiento de Estufas ecológicas	Porcentaje de viviendas beneficiadas	$\frac{(\text{Número de viviendas beneficiadas/Número de solicitudes recibidas}) * 100}{\text{Número de viviendas beneficiadas}}$	Trimestral	Concentrado de Apoyos realizados / Concentrado de Apoyos a realizar	Contar con la planeación oportunamente.		325,355.13	
construcción y Rehabilitación de Techo Firme	Porcentaje de viviendas beneficiadas	$\frac{(\text{Número de viviendas beneficiadas/Número de solicitudes recibidas}) * 100}{\text{Número de viviendas beneficiadas}}$	Trimestral	Concentrado de Apoyos realizados / Concentrado de Apoyos a realizar	Contar con la planeación oportunamente.		304,000.54	
construcción de piso firme	Porcentaje de muros construidos	$\frac{(\text{construcción de muros, entregados} / \text{solicitudes de construcción de muros construidos}) * 100}{\text{construcción de muros construidos}}$	Trimestral	Concentrado de Apoyos realizados / Concentrado de Apoyos a realizar	Contar con la planeación oportunamente.		756,494.48	
otorgamiento de pisos de casa	Porcentaje de pisos de casa entregados	$\frac{(\text{Número de pisos de casa entregados/Número de solicitudes recibidas}) * 100}{\text{Número de pisos de casa entregados}}$	Trimestral	Concentrado de Apoyos realizados / Concentrado de Apoyos a realizar	Contar con la planeación oportunamente.		180,000.01	



MATRICES DE INDICADORES PARA RESULTADOS (MIR)

Programa presupuestario: Vivienda Digna		Clave presupuestaria: 01800		Importe: \$40,073,144.94	
Eje del Plan Municipal de Desarrollo al cual contribuye el programa: Tamasopo Incluyente					
Vertiente al cual contribuye el programa: Desarrollo Social, vivienda, Calidad de vida					
RESUMEN NARRATIVO		INDICADORES		SUPUESTOS	
FINANCIAMIENTOS PARA ADQUISICION DE TERRENOS		Nombre	Método de cálculo	Medios de Verificación	PRESUPUESTO
ACTIVIDAD 2 C3	Porcentaje de financiamientos autorizados	(Número de autorizaciones/Número de solicitudes recibidas)*100	Frecuencia	patron de beneficiarios de financiamientos / solicitudes recibidas de Contar con la planeación oportuna.	1,000,000.00

SR

of

~~SR~~

rufa

Co

M. J. J.

Ricardo Cantanera

JA

Ricardo Cantanera



Municipio de Tamasopo S.L.P.

ANEXO AED-02



Presidencia
H. Ayuntamiento
Constitucional de
Tamasopo, S.L.P.
2018 - 2021


C. ROGELIO TORRES LOREDO
PRESIDENTE MUNICIPAL
AUTORIZÓ



Tesorería
H. Ayuntamiento
Constitucional de
Tamasopo, S.L.P.
2018 - 2021


LUIS ANTONIO HERMOSILLO DAVILA
TESORERO MUNICIPAL
ELABORÓ



Sindicatura
H. Ayuntamiento
Constitucional de
Tamasopo, S.L.P.
2018 - 2021


LIC. ELVIA RODRIGUEZ LÓPEZ
SÍNDICO
V.o.Bo.



**Contraloría
Interna**
H. Ayuntamiento
Constitucional de
Tamasopo, S.L.P.
2018 - 2021


C.P. SEBASTIAN RUIZ OLVERA
CONTRALOR
REVISÓ









Ricardo Cabrera



MATRICES DE INDICADORES (MIR)

Programa Presupuestario:		Optimización de la estructura orgánica del Gobierno Municipal, y capital humano				Clave presupuestaria: A1500	
Eje del Plan de Desarrollo Municipal: Tamasopo con Buen Gobierno		FINALIDAD: Gobierno		FUNCIÓN: Asuntos Financieros y Hacendarios		SUB.FUNCIÓN: Asuntos Financieros	
Monto asignado al PP: \$37,847,068.36		INDICADORES		Medios de Verificación		PRESUPUESTO	
FIN	Nombre	Método de cálculo	Frecuencia	Medios de Verificación	SUPUESTOS	PRESUPUESTO	
	Contribuir a Mejorar la estructura orgánica del Gobierno Municipal y capital humano para eficientar el servicio a la ciudadanía mediante acciones de reestructuración	Tasa de variación de áreas que cuentan con estructura orgánica actualizada y aprobada por el presidente	Anual	Estructura Orgánica	El Sindicato de trabajadores colaboran con la administración municipal para efectuar las adecuaciones	\$37,847,068.36	
PROPÓSITO	La administración Municipal mantiene la estructura orgánica debidamente estructurada, y tramita los pago al personal derivados de la relación contractual para garantizar orden y	Porcentaje de reestructuraciones efectuadas	Anual	Estructura Orgánica	El Sindicato de trabajadores colaboran con la administración municipal para efectuar las adecuaciones	\$37,847,068.36	
COMPONENTE 1	Reorganización de estructura orgánica de la Administración Pública Municipal y Reglamentar funciones de labores.	Porcentaje de reorganización de estructura orgánica	Trimestral	Estructura Orgánica	Son autorizadas por la autoridades municipales del propuestas de reestructuración organizacional	\$4,226,361.36	
COMPONENTE 2	Áreas y cargos innecesarios e inoperantes en el Ayuntamiento suprimidos	Porcentaje de depuración de áreas y puestos	Trimestral	Estructura Orgánica anteriores y actual, Bajas	Se efectúan evaluaciones del desempeño a las áreas y personal de la administración municipal.	\$325,000.00	
COMPONENTE 3	Capacitación de cada área del gobierno municipal (recursos humanos, actualización de normatividad, etc)	Tasa de variación de personal capacitado	Trimestral	Estructura Orgánica anteriores y actual, Bajas	La administración municipal cuenta con personal con el perfil del puesto para replica de capacitaciones	\$50,000.00	
COMPONENTE 4	Recursos humanos suficientes para llevar a cabo las actividades	Tasa de variación del personal activo en el área	Trimestral	Constancias, listas de asistencia	El área de recursos humanos, cubre las necesidades de personal con elementos capacitados	\$33,245,107.00	

Ricardo Cabresca

Alfonso Torres

Edgar

Julia

Alfonso Torres

Edgar

Julia



MATRICES DE INDICADORES (MIR)

ANEXO AED-02

Programa Presupuestario:		Optimización de la estructura orgánica del Gobierno Municipal, y capital humano			Clave presupuestaria: A1500		SUB.FUNCIÓN:Asuntos Financieros	
Eje del Plan de Desarrollo Municipal: Tamasopo con Buen Gobierno		FINALIDAD:Gobierno			FUNCIÓN:Asuntos Financieros y Hacendarios		SUB.FUNCIÓN:Asuntos Financieros	
Monto asignado al PP:		\$37,847,068.36			INDICADORES		PRESUPUESTO	
RESUMEN NARRATIVO		Nombre	Método de cálculo	Frecuencia	Medios de Verificación	SUPUESTOS		
ACTIVIDAD 1 C1	Verificar la estructura orgánica de las áreas de la Administración Pública Municipal	Porcentaje de empleados que cuentan con su descriptorio de funciones.	(Personas que cuentan su descriptorio de funciones/ total de personas que integran el área)*100	Trimestral	Descriptorio de funciones, plantilla de personal	La áreas que conforman la administración municipal colaboran con las verificaciones a sus estructuras orgánicas	\$50,000.00	
ACTIVIDAD 2 C1	Efectuar acciones para atender los pagos a los empleados derivados de la relación labora según condiciones de trabajo	Porcentaje de verificaciones de la estructura orgánica	(Verificaciones a la estructura orgánica efectuadas / Verificaciones a la estructura orgánica programadas) * 100	Mensual	Informes	Se notifican en tiempo los pagos al personal derivados de la relación labora		
ACTIVIDAD 3 C1	Mantener el control de incidencias de personal	Porcentaje de acciones para cumplir con la obligatoriedad de pago conforme a las condiciones de trabajo	(Acciones efectuadas / acciones programadas)*100	Mensual	Informes	El personal se interesa y cumple con sus obligaciones laborales		
ACTIVIDAD 4 C1	Adquisición de insumos y materiales de oficina	Tasa de variación personal que comente faltas, omisiones, permisos y retardos	(personal que comente faltas, omisiones, permisos y retardos en el periodo / personal que comente faltas, omisiones, permisos y retardos en el mismo periodo del año	Mensual	Informes (oficios, actas, reportes)	Contar con recurso economico	\$1,050,000.00	
ACTIVIDAD 5 C1	Tramitar el pago del personal de semana y quincena	Tasa de variación porcentual del costo promedio de adquisición de insumos y materiales de oficina	(monto ejercido en la adquisición de insumos y materiales de oficina en el periodo / monto ejercido en la adquisición de insumos y materiales de oficina en el mismo periodo de 2019)-1 *100	Mensual	Ordenes de compras	Se cuenta con suficiencia presupuestaria	\$3,126,961.36	
ACTIVIDAD 1 C2	Dictaminar las áreas y cargos innecesarios en el ayuntamiento	Porcentaje de acciones efectuadas para que el personal reciba su pago puntualmente	(Acciones efectuadas para que el personal reciba su pago puntualmente / Acciones programadas para que el personal reciba su pago puntualmente) * 100	Mensual	Nomina	Se cuenta con personal profesional o asesorias para dictaminar áreas y cargos con funciones duplicadas.	\$25,000.00	
ACTIVIDAD 2 C2	Pagar las liquidaciones del personal de baja	Porcentaje de áreas y cargos dictaminadas	(Áreas y cargos dictaminadas en el periodo/ Áreas y cargos existentes)*100	Mensual	Recursos Administrativos	Se cuenta con suficiencia presupuestaria	\$300,000.00	

[Handwritten signatures and initials]

Ricardo Cabrera

MATRICES DE INDICADORES (MIR)

Programa Presupuestario:		Optimización de la estructura orgánica del Gobierno Municipal, y capital humano				Clave presupuestaria: A1500	
Eje del Plan de Desarrollo Municipal: Tamasopo con Buen Gobierno		FINALIDAD: Gobierno		FUNCIÓN: Asuntos Financieros y Hacendarios		SUB-FUNCIÓN: Asuntos Financieros	
Monto asignado al PP:		\$37,847,068.36					
RESUMEN NARRATIVO							
	Nombre	Método de cálculo	Frecuencia	Medios de Verificación	SUPUESTOS	PRESUPUESTO	
ACTIVIDAD 1 C3	Cursos de capacitación al personal	(Cursos realizados/Cursos programados)*100	Mensual	fotografías, constancias, lista de asistencia	Se cuenta con el presupuesto y condiciones laborales para realizar los cursos; el personal puede asistir a los cursos de capacitación	\$50,000.00	
ACTIVIDAD 1 C4	Pagar el sueldo correspondiente al personal activo.	Tasa de variación de pago de nomina anual	Mensual	Plantilla de personal, Nomina	Las instituciones bancarias mantienen	\$33,245,107.00	

[Handwritten signatures and initials in blue ink]

[Handwritten signature and initials in blue ink]

[Handwritten signature in blue ink]

Ricardo Cabrerera



[Handwritten signature]

C. ROGELIO TORRES LOREDO
PRESIDENTE MUNICIPAL
AUTORIZÓ



Presidencia
H. Ayuntamiento
Constitucional de
Tamasopo, S.L.P.
2018 - 2021

[Handwritten signature]



Tesorería
H. Ayuntamiento
Constitucional de
Tamasopo, S.L.P.
2018 - 2021 ELABORÓ

[Handwritten signature]

LIC. ELVIA RODRIGUEZ LÓPEZ
SINDICO
V.o.Bo.



Sindicatura
H. Ayuntamiento
Constitucional de
Tamasopo, S.L.P.
2018 - 2021



Contraloría
Interna
H. Ayuntamiento C.P. SEBASTIÁN RUIZ OLVERA
CONTRALOR
REVISÓ
Tamasopo, S.L.P.
2018 - 2021

[Handwritten signature]

[Handwritten signature]

[Handwritten signature]

[Handwritten signature]

[Handwritten signature]

[Handwritten signature]

Ricardo Cabrera



Municipio de Tamasopo, S.L.P.
Relación de Bienes Muebles que componen su patrimonio
Del 1 de enero al 31 de diciembre de 2020

Código	Descripción del Bien	Valor en libros
51110301914	MUEBLES PARA DEPARTAMENTO DE TESORERIA	\$ 24,058.40
51510201916	PLOTTER HP DESINGJET T120, FOTOGRAFIA INYECCION DE TINTA 24" RESOLUCION 1200X1200	\$ 25,000.00
51510201917	MULTIFUN EPSON L4150 ECO TANK	\$ 7,998.00
51510301919	DESKTOP LENEVO AIO 520-22AST	\$ 13,999.00
51510301920	DESKTOP LENEVO AIO 520-22AST	\$ 13,999.00
51912201921	PIPA DE AGUA 10000, FABRICADO DE ACERO AL CARBON CALIBRE 10 TRES ROMPE OLAS, PINTURA BLANCA, POLIURETANO, DOS TAPAS, ESCALERAS Y PASAMANOS TUBULAR, FALDON REFLEJANTES DE SEGURIDAD, CALAVERAS, LOREDAS	\$ 150,000.01
56110701923	ASPIRADOR LIQUIDOS MOTOR STIHL SR-420 14L 3.4 HP HORIZONTAL 12M	\$ 8,075.00
56712201924	DEZMALEZADORA STIHL FS-120 30.08 CC 1.76 HP 6.3K AUTOCUT 25+2+C	\$ 8,407.00
56712201925	PODADORA SNAPER 8.75 HP TRACCION	\$ 11,700.00
56712201926	DESBROZADORA STHIL 260	\$ 14,250.00
56712201927	DESBROZADORA STHIL 260	\$ 14,250.00
56712201928	HIDROLAVADORA STHIL 2700 PSI	\$ 17,500.00
56212201929	MOTO BOMBA HONDA 3 PLG	\$ 10,200.00
54112201930	CAMION DE ALUMBRADO PUBLICO CHEVROLET N° SERIE 1GBK7H1P7SJ 102234 CON MOTOR GASOLINA N° 60DD5GAAC, CON 5 VELOCIDADES, FRENOS DE AIRE DIFERENCIAL 9/37, RINES 22 1/2, EQUIPO DE ALUMBRADO VERSAL IF	\$ 398,866.00
51511401932	MULTIFUNCIONAL EPSON L5190	\$ 6,499.00
51111901946	TOLDO PARA COCHE CON ESTRUCTURA DE ACERO DE 3M X 6M 10 X 20	\$ 6,399.00
56112201947	TRACTOR HARVEST KING HK354	\$ 130,000.00
51111901948	ESCRITORIO EN ESCUADRA	\$ 10,788.00
51111901949	ESCRITORIO RECEPCION	\$ 13,572.00
51110301950	ESCRITORIO ESCUADRA	\$ 10,695.00
51110301951	GAVETA ARCHIVERO	\$ 6,900.00
56112201952	ASPIRADOR LIQUIDOS MOTOR STIHL 430	\$ 12,500.00
51510201953	DESKTOP LENOIVO AIO IC A540	\$ 17,099.05
55112501954	PISTOLA CALIBRE 9MM BERETTA MODELO 92 FS B-CC01	\$ 12,732.22
55112501955	PISTOLA CALIBRE 9MM BERETTA MODELO 92 FS B-CC01	\$ 12,732.22
55112501956	PISTOLA CALIBRE 9MM BERETTA MODELO 92 FS B-CC01	\$ 12,732.22
55112501957	PISTOLA CALIBRE 9MM BERETTA MODELO 92 FS B-CC01	\$ 12,732.22
55112501958	PISTOLA CALIBRE 9MM BERETTA MODELO 92 FS B-CC01	\$ 12,732.22
55112501959	PISTOLA CALIBRE 9MM BERETTA MODELO 92 FS B-CC01	\$ 12,732.22
55112501960	PISTOLA CALIBRE 9MM BERETTA MODELO 92 FS B-CC01	\$ 12,732.22
55112501961	PISTOLA CALIBRE 9MM BERETTA MODELO 92 FS B-CC01	\$ 12,732.22

Ricardo Cabrera

M. S. P.

Handwritten signatures and initials on the right side of the page, including a large signature at the top right and several smaller ones below it.


 Municipio de Tamasopo, S.L.P. Relación de Bienes Muebles que componen su patrimonio Del 1 de enero al 31 de diciembre de 2020		
Código	Descripción del Bien	Valor en libros
55112501962	FUSIL CALIBRE 5.56 X 45 MM, NATO MARCA BERETTA MODELO ARX160 CAÑON 11" A-CC16	\$ 44,872.86
55112501963	FUSIL CALIBRE 5.56 X 45 MM, NATO MARCA BERETTA MODELO ARX160 CAÑON 11" A-CC16	\$ 44,872.86
55112501964	FUSIL CALIBRE 5.56 X 45 MM, NATO MARCA BERETTA MODELO ARX160 CAÑON 11" A-CC16	\$ 44,872.86
55112501965	FUSIL CALIBRE 5.56 X 45 MM, NATO MARCA BERETTA MODELO ARX160 CAÑON 11" A-CC16	\$ 44,872.86
55112501966	FUSIL CALIBRE 5.56 X 45 MM, NATO MARCA BERETTA MODELO ARX160 CAÑON 11" A-CC16	\$ 44,872.86


Presidencia
H. Ayuntamiento
Constitucional
Tamasopo, S.L.P.
2018-2021
ROSELIO TORRES LOREDO
PRESIDENTE MUNICIPAL INTERINO
AUTORIZO

Tesorería
H. Ayuntamiento
Constitucional
Tamasopo, S.L.P.
2018-2021
C.P. JOS ANTONIO HERMOSILLO DAVILA
TESORERO MUNICIPAL
ELABORÓ


LIC. ELVIA RODRIGUEZ LOPEZ
SÍNDICO
Vo.Bo.

C.P. SEBASTIAN RUIZ OLVERA
CONTRALOR
REVISÓ


Sindicatura
H. Ayuntamiento
Constitucional de
Tamasopo, S.L.P.
2018-2021


Contraloría
Interna
H. Ayuntamiento
Constitucional de
Tamasopo, S.L.P.
2018-2021

Ricardo Cabrerera

[Handwritten signature]

[Handwritten signatures and initials on the right margin]



Municipio de Tamasopo, S.L.P.
 Relación de Bienes Inmuebles que componen su patrimonio
 Del 1 de enero al 31 de diciembre de 2020

Código	Descripción del Bien	Valor en libros
NO APLICA	NO APLICA	NO APLICA

Presidencia
 H. Ayuntamiento
 Constitucional de
 Tamasopo, S.L.P.
 2018-2021
ROCELIO TORRES LOREDO
 PRESIDENTE MUNICIPAL
 AUTORIZÓ

Tesorería
 H. Ayuntamiento
 Constitucional de
 Tamasopo, S.L.P.
 2018-2021
C. LUIS ANTONIO HERMOSILLO DÁVILA
 TESORERO MUNICIPAL
 ELABORÓ

LIC. ELVIA RODRÍGUEZ LÓPEZ
 SÍNDICO
 Vo.Bo.

C.P. SEBASTIAN RUÍZ OLVERA
 CONTRALOR
 REVISÓ

Sindicatura
 H. Ayuntamiento
 Constitucional de
 Tamasopo, S.L.P.
 2018-2021

Contraloría
 Interna
 H. Ayuntamiento
 Constitucional de
 Tamasopo, S.L.P.
 2018-2021

Ricardo Cabrera

[Handwritten signature]

[Vertical handwritten signatures and initials on the right margin]

MUNICIPIO DE TAMASOPO, S.L.P.
 REPORTE DEL EJERCICIO Y DESTINO DE GASTO FEDERALIZADO Y REINTEGROS
 AL 31 DE DICIEMBRE DEL 2020



Programa o Fondo	Destino de los Recursos	Ejercicio		Reintegro
		DEVENGADO	PAGADO	
FONDO DE APORTACIONES PARA LA INFRAESTRUCTURA SOCIAL MUNICIPAL Y DE LAS DEMARCACIONES TERRITORIALES DEL DISTRITO FEDERAL	2020-4502 REHABILITACION DE LA DELEGACION DE LA PALMA	\$ 48,500.01	\$ 48,500.01	
FONDO DE APORTACIONES PARA LA INFRAESTRUCTURA SOCIAL MUNICIPAL Y DE LAS DEMARCACIONES TERRITORIALES DEL DISTRITO FEDERAL	GASTOS INDIRECTOS.- SERVICIOS DE INSTALACION, REPARACION, MANTENIMIENTO Y CONSERVACION DE VEHICULOS	\$ 248,130.96	\$ 248,130.96	
FONDO DE APORTACIONES PARA LA INFRAESTRUCTURA SOCIAL MUNICIPAL Y DE LAS DEMARCACIONES TERRITORIALES DEL DISTRITO FEDERAL	2020-2585 PROYECTO EJECUTIVO PARA ABASTECIMIENTO DE AGUA POTABLE PARA LA DELEGACION DE AGUA BUENA	\$ 208,800.00	\$ 208,800.00	
FONDO DE APORTACIONES PARA LA INFRAESTRUCTURA SOCIAL MUNICIPAL Y DE LAS DEMARCACIONES TERRITORIALES DEL DISTRITO FEDERAL	2020-4098 ESTUDIO GEO HIDROLÓGICO PARA FUENTE DE AGUA POTABLE EN LAS LOCALIDADES DE SAN ANDRES DE LOS LIMONES Y EL CLARIN	\$ 116,000.00	\$ 116,000.00	
FONDO DE APORTACIONES PARA LA INFRAESTRUCTURA SOCIAL MUNICIPAL Y DE LAS DEMARCACIONES TERRITORIALES DEL DISTRITO FEDERAL	2020-2900 AFORO PARA FUENTE DE AGUA POTABLE EN LA LOCALIDAD DE SANTA ISABEL	\$ 134,500.00	\$ 134,500.00	
FONDO DE APORTACIONES PARA LA INFRAESTRUCTURA SOCIAL MUNICIPAL Y DE LAS DEMARCACIONES TERRITORIALES DEL DISTRITO FEDERAL	2020-2062 ELABORACIÓN DE PROYECTO PARADOR TURISTICO EN TAMASOPO	\$ 230,000.00	\$ 230,000.00	
FONDO DE APORTACIONES PARA LA INFRAESTRUCTURA SOCIAL MUNICIPAL Y DE LAS DEMARCACIONES TERRITORIALES DEL DISTRITO FEDERAL	2020-4092 SERVICIOS TÉCNICOS DEL I.E I.F.E.	\$ 11,487.32	\$ 11,487.32	

Ricardo Cabreza

M.L.P.

W

R

*

WGA

WGP

WGA

R

Ricardo cabrera

M. L. J.

3

0









FONDO DE APORTACIONES PARA LA INFRAESTRUCTURA SOCIAL MUNICIPAL Y DE LAS DEMARCACIONES TERRITORIALES DEL DISTRITO FEDERAL	2020-4327 EVALUACION DEL FISM	\$ 100,000.00	\$ 100,000.00
FONDO DE APORTACIONES PARA LA INFRAESTRUCTURA SOCIAL MUNICIPAL Y DE LAS DEMARCACIONES TERRITORIALES DEL DISTRITO FEDERAL	2020-2524 AMPLIACION DE RED ELECTRICA CARRETERA AGUA BUENA-TAMASOPO	\$ 57,417.85	\$ 57,417.85
FONDO DE APORTACIONES PARA LA INFRAESTRUCTURA SOCIAL MUNICIPAL Y DE LAS DEMARCACIONES TERRITORIALES DEL DISTRITO FEDERAL	2020-2186 AMPLIACION DE RED ELECTRICA EN CALLE PRINCIPAL EN CALIFORNIA	\$ 8,129.91	\$ 8,129.91
FONDO DE APORTACIONES PARA LA INFRAESTRUCTURA SOCIAL MUNICIPAL Y DE LAS DEMARCACIONES TERRITORIALES DEL DISTRITO FEDERAL	2020-2274 AMPLIACION DE RED ELECTRICA EN CALLEJON DE CAMPO DEPORTIVO EN CAMPAMENTO ALFA	\$ 21,693.96	\$ 21,693.96
FONDO DE APORTACIONES PARA LA INFRAESTRUCTURA SOCIAL MUNICIPAL Y DE LAS DEMARCACIONES TERRITORIALES DEL DISTRITO FEDERAL	2020-2497 AMPLIACION DE RED ELECTRICA EN CAMINO SANTA ELENA-EL NARANJO	\$ 62,944.14	\$ 62,944.14
FONDO DE APORTACIONES PARA LA INFRAESTRUCTURA SOCIAL MUNICIPAL Y DE LAS DEMARCACIONES TERRITORIALES DEL DISTRITO FEDERAL	2020-2072 AMPLIACION DE RED ELECTRICA EN CALLE PRINCIPAL EN SANTA ROSALIA	\$ 28,314.79	\$ 28,314.79
FONDO DE APORTACIONES PARA LA INFRAESTRUCTURA SOCIAL MUNICIPAL Y DE LAS DEMARCACIONES TERRITORIALES DEL DISTRITO FEDERAL	2020-2271 AMPLIACION DE RED ELECTRICA EN CALLE FRANCISCO VILLA Bo MIRADOR EN TAMASOPO EN TAMASOPO	\$ 16,623.87	\$ 16,623.87
FONDO DE APORTACIONES PARA LA INFRAESTRUCTURA SOCIAL MUNICIPAL Y DE LAS DEMARCACIONES TERRITORIALES DEL DISTRITO FEDERAL	2020-2526 AMPLIACION DE DISTRIBUCION ELECTRICA EN CERRITO DE LA VIRGEN EN TAMASOPO	\$ 344,676.09	\$ 344,676.09
FONDO DE APORTACIONES PARA LA INFRAESTRUCTURA SOCIAL MUNICIPAL Y DE LAS DEMARCACIONES TERRITORIALES DEL DISTRITO FEDERAL	2020-2946 AMPLIACION DE RED ELECTRICA CALLE MARIANO MATAMOROS Y CRISTOBAL COLÓN BO PASQUINES EN TAMASOPO	\$ 619,354.00	\$ 185,806.20

Ricardo Cabrera

M.S.

6

9

FONDO DE APORTACIONES PARA LA INFRAESTRUCTURA SOCIAL MUNICIPAL Y DE LAS DEMARCACIONES TERRITORIALES DEL DISTRITO FEDERAL	2020-3617 AMPLIACIÓN ELÉCTRICA EN CALLE HIMNO NACIONAL B. LA MORA EN TAMASOPO	\$ 89,003.49	\$ 89,003.49
FONDO DE APORTACIONES PARA LA INFRAESTRUCTURA SOCIAL MUNICIPAL Y DE LAS DEMARCACIONES TERRITORIALES DEL DISTRITO FEDERAL	2020-4483 AMPLIACIÓN DE RED ELÉCTRICA EN AV. FERROCARRIL EN TAMBACA	\$ 23,811.16	\$ 23,811.16
FONDO DE APORTACIONES PARA LA INFRAESTRUCTURA SOCIAL MUNICIPAL Y DE LAS DEMARCACIONES TERRITORIALES DEL DISTRITO FEDERAL	2020-2898 AMPLIACIÓN DE LINEA Y RED DE DISTRIBUCIÓN ELÉCTRICA CALLE CONSTITUCIÓN EN AGUA BUENA	\$ 307,894.18	\$ 307,894.18
FONDO DE APORTACIONES PARA LA INFRAESTRUCTURA SOCIAL MUNICIPAL Y DE LAS DEMARCACIONES TERRITORIALES DEL DISTRITO FEDERAL	2020-2897 AMPLIACIÓN DE LINEA Y RED DE DISTRIBUCIÓN ELÉCTRICA EN CALLE ITURBIDE BO. EL BANCO TAMASOPO	\$ 522,901.69	\$ 522,901.69
FONDO DE APORTACIONES PARA LA INFRAESTRUCTURA SOCIAL MUNICIPAL Y DE LAS DEMARCACIONES TERRITORIALES DEL DISTRITO FEDERAL	2020-4499 AMPLIACIÓN DE LINEA Y RED DE DISTRIBUCIÓN ELÉCTRICA EN CALLE PALO DE ROSA EN BO. CERRO DE LA CRUZ EN TAMBACA	\$ 19,726.86	\$ 19,726.86
FONDO DE APORTACIONES PARA LA INFRAESTRUCTURA SOCIAL MUNICIPAL Y DE LAS DEMARCACIONES TERRITORIALES DEL DISTRITO FEDERAL	2020-2533 AMPLIACIÓN DE RED ELÉCTRICA EN BARRIO PRIV. DEL RASTRO EN AGUA BUENA	\$ 180,781.13	\$ 180,781.13
FONDO DE APORTACIONES PARA LA INFRAESTRUCTURA SOCIAL MUNICIPAL Y DE LAS DEMARCACIONES TERRITORIALES DEL DISTRITO FEDERAL	2020-4482 AMPLIACIÓN DE RED ELÉCTRICA EN CALLE LOS ANGELES, BO EL PANTEÓN EN AGUA BUENA	\$ 43,867.80	\$ 43,867.80
FONDO DE APORTACIONES PARA LA INFRAESTRUCTURA SOCIAL MUNICIPAL Y DE LAS DEMARCACIONES TERRITORIALES DEL DISTRITO FEDERAL	2020-3616 AMPLIACIÓN DE RED DE DISTRIBUCIÓN ELÉCTRICA EN EL CHINO	\$ 335,833.65	\$ 100,750.09
FONDO DE APORTACIONES PARA LA INFRAESTRUCTURA SOCIAL MUNICIPAL Y DE LAS DEMARCACIONES TERRITORIALES DEL DISTRITO FEDERAL	2020-2943 AMPLIACIÓN DE RED ELÉCTRICA EN PRIV DE LUIS DONALDO COLOSIO BO EL PANTEÓN EN TAMBACA	\$ 66,766.43	\$ 66,766.43

[Handwritten signatures and initials in blue ink]

Ricardo Cabrera

[Handwritten signature]

[Handwritten mark]

[Handwritten mark]

[Handwritten signature]

[Handwritten signature]

[Handwritten signature]

[Handwritten signature]

FONDO DE APORTACIONES PARA LA INFRAESTRUCTURA SOCIAL MUNICIPAL Y DE LAS DEMARCACIONES TERRITORIALES DEL DISTRITO FEDERAL	2020-2216 SUMINISTRO E INSTALACION DE TRANSFORMADOR EN FERETAM	\$	79,000.00	\$	79,000.00
FONDO DE APORTACIONES PARA LA INFRAESTRUCTURA SOCIAL MUNICIPAL Y DE LAS DEMARCACIONES TERRITORIALES DEL DISTRITO FEDERAL	2020-2253 REHABILITACION ELECTRICA EN RASTRO MUNICIPAL	\$	41,306.29	\$	41,306.29
FONDO DE APORTACIONES PARA LA INFRAESTRUCTURA SOCIAL MUNICIPAL Y DE LAS DEMARCACIONES TERRITORIALES DEL DISTRITO FEDERAL	2020-2925-2924 EQUIPAMIENTO DE TOMA DOMICILIARIA EN SABINITO QUEMADO	\$	234,584.17	\$	234,584.17
FONDO DE APORTACIONES PARA LA INFRAESTRUCTURA SOCIAL MUNICIPAL Y DE LAS DEMARCACIONES TERRITORIALES DEL DISTRITO FEDERAL	2020-2149 REHABILITACION DE CERCOS EN TAMASOPO	\$	799,904.38	\$	799,904.38
FONDO DE APORTACIONES PARA LA INFRAESTRUCTURA SOCIAL MUNICIPAL Y DE LAS DEMARCACIONES TERRITORIALES DEL DISTRITO FEDERAL	2020-2222 REHABILITACION DE CAMINO SACACOSECHA TRAMO EMILIANO ZAPATA (LA BOQUILLA)	\$	26,000.15	\$	26,000.15
FONDO DE APORTACIONES PARA LA INFRAESTRUCTURA SOCIAL MUNICIPAL Y DE LAS DEMARCACIONES TERRITORIALES DEL DISTRITO FEDERAL	2020-2582 MEJORAMIENTO DE CAMINO SACACOSECHAS TRAMO SAN NICOLAS DE LOS MONTES-BUENA VISTA	\$	110,000.00	\$	110,000.00
FONDO DE APORTACIONES PARA LA INFRAESTRUCTURA SOCIAL MUNICIPAL Y DE LAS DEMARCACIONES TERRITORIALES DEL DISTRITO FEDERAL	REHABILITACION DE CENTRO DE SALUD (TECHADO EN SALA DE ESPERA (EN EL VEINTE DE NOVIEMBRE	\$	83,832.00	\$	83,832.00
FONDO DE APORTACIONES PARA LA INFRAESTRUCTURA SOCIAL MUNICIPAL Y DE LAS DEMARCACIONES TERRITORIALES DEL DISTRITO FEDERAL	2020-2947 MEJORAMIENTO DE UNIDAD MEDICA RURAL EN SANTA MARIA TAMAPALATIN	\$	25,490.00	\$	25,490.00
FONDO DE APORTACIONES PARA LA INFRAESTRUCTURA SOCIAL MUNICIPAL Y DE LAS DEMARCACIONES TERRITORIALES DEL DISTRITO FEDERAL	2020-2070 CONSTRUCCION DE CUARTOS DORMITORIOS 4X4.5 ZONA 1 AGUA BUENA, JOYA DE LA ESPERANZA Y HUIZACHE	\$	870,000.00	\$	870,000.00
FONDO DE APORTACIONES PARA LA INFRAESTRUCTURA SOCIAL MUNICIPAL Y DE LAS DEMARCACIONES TERRITORIALES DEL DISTRITO FEDERAL	2020-2071 CONSTRUCCION DE CUARTOS DORMITORIOS 4X4.5 ZONA 2 EN AGUA PUERCA	\$	1,218,000.00	\$	1,218,000.00

Ricardo Cabrera

[Handwritten signature]

[Handwritten signature]

FONDO DE APORTACIONES PARA LA INFRAESTRUCTURA SOCIAL MUNICIPAL Y DE LAS DEMARCACIONES TERRITORIALES DEL DISTRITO FEDERAL	2020-5978 CONSTRUCCION DE CUARTO DORMITORIO 4X4.5 ZONA 13 LOS CUATES	\$ 1,131,000.00	\$ 216,715.28	
FONDO DE APORTACIONES PARA LA INFRAESTRUCTURA SOCIAL MUNICIPAL Y DE LAS DEMARCACIONES TERRITORIALES DEL DISTRITO FEDERAL	2020-4097 CONSTRUCCION DE CUARTO DORMITORIO 4X4.5 ZONA 12 EN COPALILLOS	\$ 609,000.00	\$ 421,261.94	
FONDO DE APORTACIONES PARA LA INFRAESTRUCTURA SOCIAL MUNICIPAL Y DE LAS DEMARCACIONES TERRITORIALES DEL DISTRITO FEDERAL	2020-3153 CONSTRUCCION DE CUARTOS DORMITORIOS 4X4.5 ZONA 6 DIVISADERO- SABINITO TEPEHUAJAL	\$ 1,044,000.00	\$ 1,044,000.00	
FONDO DE APORTACIONES PARA LA INFRAESTRUCTURA SOCIAL MUNICIPAL Y DE LAS DEMARCACIONES TERRITORIALES DEL DISTRITO FEDERAL	2020-2073 CONSTRUCCION DE CUARTOS DORMITORIOS 4X4.5 ZONA 4 EN LA MANZANILLA	\$ 1,044,000.00	\$ 1,044,000.00	
FONDO DE APORTACIONES PARA LA INFRAESTRUCTURA SOCIAL MUNICIPAL Y DE LAS DEMARCACIONES TERRITORIALES DEL DISTRITO FEDERAL	2020-4096 CONSTRUCCION DE CUARTO DORMITORIO 4X4.5 ZONA 11 EN POZO DEL SAUZ	\$ 783,000.00	\$ 685,626.23	
FONDO DE APORTACIONES PARA LA INFRAESTRUCTURA SOCIAL MUNICIPAL Y DE LAS DEMARCACIONES TERRITORIALES DEL DISTRITO FEDERAL	2020-3157 CONSTRUCCION DE CUARTOS DORMITORIOS 4X4.5 ZONA 9 PROVIDENCIA (PROVIDENCIA, STA. MARIA TAMPALATIN, KIM470 Y TAMASOPO)	\$ 1,044,000.00	\$ 1,044,000.00	
FONDO DE APORTACIONES PARA LA INFRAESTRUCTURA SOCIAL MUNICIPAL Y DE LAS DEMARCACIONES TERRITORIALES DEL DISTRITO FEDERAL	2020-2072 CONSTRUCCION DE CUARTOS DORMITORIOS 4X4.5 ZONA 3 RANCHO NUEVO	\$ 1,218,000.00	\$ 1,218,000.00	
FONDO DE APORTACIONES PARA LA INFRAESTRUCTURA SOCIAL MUNICIPAL Y DE LAS DEMARCACIONES TERRITORIALES DEL DISTRITO FEDERAL	2020-3150 CONSTRUCCION DE CUARTOS DORMITORIOS 4X4.5 ZONA 5 RINCON DE RAMIREZ Y HUIZACHAL	\$ 1,044,000.00	\$ 1,044,000.00	
FONDO DE APORTACIONES PARA LA INFRAESTRUCTURA SOCIAL MUNICIPAL Y DE LAS DEMARCACIONES TERRITORIALES DEL DISTRITO FEDERAL	2020-3158 CONSTRUCCION DE CUARTOS DORMITORIOS EN SAN JOSE EL VIEJO	\$ 783,000.00	\$ 639,146.43	

[Handwritten signature]
[Handwritten signature]
[Handwritten signature]

Ricardo Cabrera

[Handwritten signature]

[Handwritten signature]

FONDO DE APORTACIONES PARA LA INFRAESTRUCTURA SOCIAL MUNICIPAL Y DE LAS DEMARCACIONES TERRITORIALES DEL DISTRITO FEDERAL	2020-3154 CONSTRUCCION DE CUARTOS DORMITORIOS 4X4.5 MTS. ZONA 7 EN TAMASOPO	\$ 1,131,000.00	\$ 1,131,000.00
FONDO DE APORTACIONES PARA LA INFRAESTRUCTURA SOCIAL MUNICIPAL Y DE LAS DEMARCACIONES TERRITORIALES DEL DISTRITO FEDERAL	2020-3155 CONSTRUCCION DE CUARTOS DORMITORIOS 4 X 4.5 mts. EN ZONA 8 - TAMBACA	\$ 1,131,000.00	\$ 1,131,000.00
FONDO DE APORTACIONES PARA LA INFRAESTRUCTURA SOCIAL MUNICIPAL Y DE LAS DEMARCACIONES TERRITORIALES DEL DISTRITO FEDERAL	2020-2065 CONSTRUCCION DE MURO FIRME ZON 2 AGUA BUENA	\$ 337,455.57	\$ 337,455.57
FONDO DE APORTACIONES PARA LA INFRAESTRUCTURA SOCIAL MUNICIPAL Y DE LAS DEMARCACIONES TERRITORIALES DEL DISTRITO FEDERAL	2020-2064 CONSTRUCCION DE MURO FIRME EN CAMPAMENTO ALFA (LOS CUATES)	\$ 562,425.00	\$ 562,425.00
FONDO DE APORTACIONES PARA LA INFRAESTRUCTURA SOCIAL MUNICIPAL Y DE LAS DEMARCACIONES TERRITORIALES DEL DISTRITO FEDERAL	2020-3145 CONSTRUCCION DE MURO FIRME ZONA 4 2A. ETAPA DAMIAN CARMONA	\$ 449,940.00	\$ 449,940.00
FONDO DE APORTACIONES PARA LA INFRAESTRUCTURA SOCIAL MUNICIPAL Y DE LAS DEMARCACIONES TERRITORIALES DEL DISTRITO FEDERAL	2020-2068 CONSTRUCCION DE MURO FIRME ZON 4 DAMIAN CARMONA	\$ 449,940.00	\$ 449,940.00
FONDO DE APORTACIONES PARA LA INFRAESTRUCTURA SOCIAL MUNICIPAL Y DE LAS DEMARCACIONES TERRITORIALES DEL DISTRITO FEDERAL	2020-3147 CONSTRUCCION DE MURO FIRME ZONA 5 SEGUNDA ETAPA EN CAMPAMENTO ALFA (LOS CUATES) SEGUNDA ETAPA	\$ 449,940.00	\$ 449,940.00
FONDO DE APORTACIONES PARA LA INFRAESTRUCTURA SOCIAL MUNICIPAL Y DE LAS DEMARCACIONES TERRITORIALES DEL DISTRITO FEDERAL	2020-2064 CONSTRUCCION DE MURO FIRME ZONA 1 TAMASOPO	\$ 562,425.00	\$ 562,425.00
FONDO DE APORTACIONES PARA LA INFRAESTRUCTURA SOCIAL MUNICIPAL Y DE LAS DEMARCACIONES TERRITORIALES DEL DISTRITO FEDERAL	2020-3140 CONSTRUCCION DE MURO FIRME ZONA 1 SEGUNDA ETAPA EN TAMASOPO	\$ 674,909.90	\$ 674,909.90

[Handwritten signatures and initials]

FONDO DE APORTACIONES PARA LA INFRAESTRUCTURA SOCIAL MUNICIPAL Y DE LAS DEMARCACIONES TERRITORIALES DEL DISTRITO FEDERAL	2020-2066 CONSTRUCCION DE MURO FIRME ZONA 3 TAMBACA	\$ 337,455.00	\$ 337,455.00	
FONDO DE APORTACIONES PARA LA INFRAESTRUCTURA SOCIAL MUNICIPAL Y DE LAS DEMARCACIONES TERRITORIALES DEL DISTRITO FEDERAL	2020-3141 CONSTRUCION DE MURO FIRME ZONA 3 SEGUNDA ETAPA EN TAMBACA	\$ 674,909.93	\$ 674,909.93	
FONDO DE APORTACIONES PARA LA INFRAESTRUCTURA SOCIAL MUNICIPAL Y DE LAS DEMARCACIONES TERRITORIALES DEL DISTRITO FEDERAL	2020-2148 REHABILITACION DE TECHO FIRME (LAMINAS)	\$ 799,680.00	\$ 799,680.00	
FONDO DE APORTACIONES PARA LA INFRAESTRUCTURA SOCIAL MUNICIPAL Y DE LAS DEMARCACIONES TERRITORIALES DEL DISTRITO FEDERAL	2020-5939 REHABILITACION DE TECHO FIRME 2DA ETAPA	\$ 79,429.70	\$ 79,429.70	
FONDO DE APORTACIONES PARA LA INFRAESTRUCTURA SOCIAL MUNICIPAL Y DE LAS DEMARCACIONES TERRITORIALES DEL DISTRITO FEDERAL	2020-2921 AMPLIACION DE LINEA DE AGUA CASCADAS-ACUICOLA EN TAMASOPO	\$ 29,358.60	\$ 29,358.60	
FONDO DE APORTACIONES PARA LA INFRAESTRUCTURA SOCIAL MUNICIPAL Y DE LAS DEMARCACIONES TERRITORIALES DEL DISTRITO FEDERAL	2020-2282 CONSTRUCCION DE POZO PROFUNDO DE AGUA POTABLE EN SAN JOSE EL VIEJO	\$ 833,576.00	\$ 833,576.00	
FONDO DE APORTACIONES PARA LA INFRAESTRUCTURA SOCIAL MUNICIPAL Y DE LAS DEMARCACIONES TERRITORIALES DEL DISTRITO FEDERAL	2020-2537 CONSTRUCCION DE SISTEMA DE AGUA POTABLE EN SAN ANDRÉS DE LOS LIMONES, SEGUNDA ETAPA	\$ 319,909.78	\$ 319,909.78	
FONDO DE APORTACIONES PARA LA INFRAESTRUCTURA SOCIAL MUNICIPAL Y DE LAS DEMARCACIONES TERRITORIALES DEL DISTRITO FEDERAL	2020-2589 CONSTRUCCION DE TANQUE DE ALMACENAMIENTO DE AGUA POTABLE PARA LA COMUNIDAD DE ABRAS DEL COROZO	\$ 487,376.12	\$ 487,376.12	
FONDO DE APORTACIONES PARA LA INFRAESTRUCTURA SOCIAL MUNICIPAL Y DE LAS DEMARCACIONES TERRITORIALES DEL DISTRITO FEDERAL	2020-2575 CONSTRUCCION DE TANQUE DE ALMACENAMIENTO DE AGUA POTABLE EN BUENA VISTA	\$ 649,099.97	\$ 649,099.97	

Ricardo Cabrera

M.S.G.

[Handwritten signatures and initials]

FONDO DE APORTACIONES PARA LA INFRAESTRUCTURA SOCIAL MUNICIPAL Y DE LAS DEMARCACIONES TERRITORIALES DEL DISTRITO FEDERAL	2020-3551 EQUIPAMIENTO PARA POZO DE AGUA POTABLE EN SANTA ELENA	\$	12,856.64	\$	12,856.64
FONDO DE APORTACIONES PARA LA INFRAESTRUCTURA SOCIAL MUNICIPAL Y DE LAS DEMARCACIONES TERRITORIALES DEL DISTRITO FEDERAL	2020-3552 EQUIPAMIENTO DE BOMBA CENTRIFUGA EN LA COMUNIDAD DE SANTA ROSALIA	\$	31,454.19	\$	31,454.19
FONDO DE APORTACIONES PARA LA INFRAESTRUCTURA SOCIAL MUNICIPAL Y DE LAS DEMARCACIONES TERRITORIALES DEL DISTRITO FEDERAL	2020-3553 EQUIPAMIENTO DE SISTEMA DE BOMBEO EN SAN ISIDRO	\$	23,780.00	\$	23,780.00
FONDO DE APORTACIONES PARA LA INFRAESTRUCTURA SOCIAL MUNICIPAL Y DE LAS DEMARCACIONES TERRITORIALES DEL DISTRITO FEDERAL	2020-2593 CONSTRUCCION DE DEPOSITOS PARA ALMACENAMIENTO DE AGUA EN VARIAS LOCALIDADES	\$	534,412.98	\$	534,412.98
FONDO DE APORTACIONES PARA LA INFRAESTRUCTURA SOCIAL MUNICIPAL Y DE LAS DEMARCACIONES TERRITORIALES DEL DISTRITO FEDERAL	2020-3554 MANTENIMIENTO EN EQUIPO DE BOMBEO DEL SISTEMA DE AGUA POTABLE Bo. LA MORA EN TAMASOPO	\$	48,250.20	\$	48,250.20
FONDO DE APORTACIONES PARA LA INFRAESTRUCTURA SOCIAL MUNICIPAL Y DE LAS DEMARCACIONES TERRITORIALES DEL DISTRITO FEDERAL	2020-2279 REHABILITACION SOBRE LINEA DE CONDUCCION DEL SISTEMA DE AGUA POTABLE EN CAFETAL	\$	32,840.09	\$	32,840.09
FONDO DE APORTACIONES PARA LA INFRAESTRUCTURA SOCIAL MUNICIPAL Y DE LAS DEMARCACIONES TERRITORIALES DEL DISTRITO FEDERAL	2020-2907 REHABILITACION DE SISTEMA DE CONDUCCION DE AGUA POTABLE EN JOYA DE LA ESPERANZA	\$	61,213.98	\$	61,213.98
FONDO DE APORTACIONES PARA LA INFRAESTRUCTURA SOCIAL MUNICIPAL Y DE LAS DEMARCACIONES TERRITORIALES DEL DISTRITO FEDERAL	2020-3555 REHABILITACION DE SISTEMA DE BOMBEO EN BUENA VISTA	\$	16,336.21	\$	16,336.21
FONDO DE APORTACIONES PARA LA INFRAESTRUCTURA SOCIAL MUNICIPAL Y DE LAS DEMARCACIONES TERRITORIALES DEL DISTRITO FEDERAL	2020-2998 REHABILITACION DE SISTEMA DE AGUA POTABLE EN SANTA ROSALIA	\$	19,450.00	\$	19,450.00
FONDO DE APORTACIONES PARA LA INFRAESTRUCTURA SOCIAL MUNICIPAL Y DE LAS DEMARCACIONES TERRITORIALES DEL DISTRITO FEDERAL	2020-3624 REHABILITACION DE SISTEMA DE AGUA CASCADITAS - SAN JERONIMO - TAMBACA	\$	344,141.58	\$	90,152.25

Ricardo Cabrera

[Handwritten signature]

[Handwritten signatures and initials]

FONDO DE APORTACIONES PARA LA INFRAESTRUCTURA SOCIAL MUNICIPAL Y DE LAS DEMARCACIONES TERRITORIALES DEL DISTRITO FEDERAL	2020-2892 CONSTRUCCIÓN DE LINEA PLUVIAL EN BO EL JOBO EN TAMBACA	\$ 380,337.04	\$ 380,337.04
FONDO DE APORTACIONES PARA LA INFRAESTRUCTURA SOCIAL MUNICIPAL Y DE LAS DEMARCACIONES TERRITORIALES DEL DISTRITO FEDERAL	2020-2282 CONSTRUCCION DE COLECTOR DE DRENAJE SANITARIO BARRIO EL JOBO EN TAMBACA	\$ 978,449.33	\$ 978,449.33
FONDO DE APORTACIONES PARA LA INFRAESTRUCTURA SOCIAL MUNICIPAL Y DE LAS DEMARCACIONES TERRITORIALES DEL DISTRITO FEDERAL	2020-4501 REHABILITACION DE POZO DE VISITA EN CABECERA MUNICIPAL EN TAMASOPO	\$ 44,973.32	\$ 44,973.32
FONDO DE APORTACIONES PARA LA INFRAESTRUCTURA SOCIAL MUNICIPAL Y DE LAS DEMARCACIONES TERRITORIALES DEL DISTRITO FEDERAL	2020-1996 REHABILITACIÓN COLECTOR DE DRENAJE BO. EL BANCO EN AGUA BUENA	\$ 19,194.50	\$ 19,194.50
FONDO DE APORTACIONES PARA LA INFRAESTRUCTURA SOCIAL MUNICIPAL Y DE LAS DEMARCACIONES TERRITORIALES DEL DISTRITO FEDERAL	2020-1994 REHABILITACION DE DRENAJE SANITARIO CALLE HIDALGO Bo. EL NACIMIENTO EN AGUA BUENA	\$ 66,529.20	\$ 66,529.20
FONDO DE APORTACIONES PARA LA INFRAESTRUCTURA SOCIAL MUNICIPAL Y DE LAS DEMARCACIONES TERRITORIALES DEL DISTRITO FEDERAL	2020-1886 REHABILITACION DE RED DE DRENAJE Bo. PASQUINES EN TAMASOPO	\$ 27,838.69	\$ 27,838.69
FONDO DE APORTACIONES PARA LA INFRAESTRUCTURA SOCIAL MUNICIPAL Y DE LAS DEMARCACIONES TERRITORIALES DEL DISTRITO FEDERAL	2020-1890 REHABILITACION DE COLECTOR DE DRENAJE SANITARIO Bo. PASQUINES EN TAMASOPO	\$ 54,859.18	\$ 54,859.18
FONDO DE APORTACIONES PARA LA INFRAESTRUCTURA SOCIAL MUNICIPAL Y DE LAS DEMARCACIONES TERRITORIALES DEL DISTRITO FEDERAL	2020-1995 REHABILITACION DE DRENAJE SANITARIO Bo. EL PEDRAL EN TAMASOPO	\$ 14,355.00	\$ 14,355.00
FONDO DE APORTACIONES PARA LA INFRAESTRUCTURA SOCIAL MUNICIPAL Y DE LAS DEMARCACIONES TERRITORIALES DEL DISTRITO FEDERAL	2020-2280 REHABILITACION DE DRENAJE SANITARIO CALLE GUERRERO EN TAMASOPO	\$ 118,521.92	\$ 118,521.92
FONDO DE APORTACIONES PARA LA INFRAESTRUCTURA SOCIAL MUNICIPAL Y DE LAS DEMARCACIONES TERRITORIALES DEL DISTRITO FEDERAL	2020-1911 REHABILITACION DE DRENAJE EN ANDADOR MAGNOLIAS EN TAMBACA	\$ 227,811.02	\$ 227,811.02

Ricardo Cabrera

[Handwritten signature]

[Handwritten mark]

[Handwritten mark]

[Handwritten mark]

[Handwritten signature]

[Handwritten signature]

[Handwritten signature]

FONDO DE APORTACIONES PARA LA INFRAESTRUCTURA SOCIAL MUNICIPAL Y DE LAS DEMARCACIONES TERRITORIALES DEL DISTRITO FEDERAL	2020-1994 REHABILITACION DE DRENAJE EN ANDADOR DALIAS EN TAMBACA	\$ 92,362.41	\$ 92,362.41
FONDO DE APORTACIONES PARA LA INFRAESTRUCTURA SOCIAL MUNICIPAL Y DE LAS DEMARCACIONES TERRITORIALES DEL DISTRITO FEDERAL	REHABILITACIÓN DE DRENAJE EN ANDADOR VIOLETAS EN TAMBACA	\$ 59,123.24	\$ 59,123.24
FONDO DE APORTACIONES PARA LA INFRAESTRUCTURA SOCIAL MUNICIPAL Y DE LAS DEMARCACIONES TERRITORIALES DEL DISTRITO FEDERAL	REHABILITACIÓN DE PLANTA TRATADORA DE AGUAS RESIDUALES EN TAMBACA	\$ 300,507.48	\$ 90,152.25
FONDO DE APORTACIONES PARA LA INFRAESTRUCTURA SOCIAL MUNICIPAL Y DE LAS DEMARCACIONES TERRITORIALES DEL DISTRITO FEDERAL	2020-2885 CONSTRUCCION DE CANCHA DE USOS MULTIPLES EN CALIFORNIA	\$ 562,755.17	\$ 262,667.77
FONDO DE APORTACIONES PARA LA INFRAESTRUCTURA SOCIAL MUNICIPAL Y DE LAS DEMARCACIONES TERRITORIALES DEL DISTRITO FEDERAL	2020-1999 CONSTRUCCION DE CANCHA DE USOS MULTIPLES EN CAPUCHINAS	\$ 970,000.00	\$ 970,000.00
FONDO DE APORTACIONES PARA LA INFRAESTRUCTURA SOCIAL MUNICIPAL Y DE LAS DEMARCACIONES TERRITORIALES DEL DISTRITO FEDERAL	2020-2914 CONSTRUCCION DE CANCHA DE USOS MULTIPLES EN EL NARANJO	\$ 593,932.34	\$ 593,932.34
FONDO DE APORTACIONES PARA LA INFRAESTRUCTURA SOCIAL MUNICIPAL Y DE LAS DEMARCACIONES TERRITORIALES DEL DISTRITO FEDERAL	2020-2552 CONSTRUCCION DE CANCHA DE USOS MULTIPLES EN EL HUAMUCHIL	\$ 1,265,252.40	\$ 1,265,252.40
FONDO DE APORTACIONES PARA LA INFRAESTRUCTURA SOCIAL MUNICIPAL Y DE LAS DEMARCACIONES TERRITORIALES DEL DISTRITO FEDERAL	2020-1997 CONTRUCCION DE CANCHA DE USOS MULTIPLES EN LA LOCALIDAD DE SANTA ELENA	\$ 799,747.53	\$ 799,747.53
FONDO DE APORTACIONES PARA LA INFRAESTRUCTURA SOCIAL MUNICIPAL Y DE LAS DEMARCACIONES TERRITORIALES DEL DISTRITO FEDERAL	2020-2488 CONSTRUCCION DE CANCHA DE USOS MULTIPLES EN LA LOCALIDAD DEL 20 DE NOVIEMBRE	\$ 972,936.88	\$ 972,936.88
FONDO DE APORTACIONES PARA LA INFRAESTRUCTURA SOCIAL MUNICIPAL Y DE LAS DEMARCACIONES TERRITORIALES DEL DISTRITO FEDERAL	2020-2010 REHABILITACION DE UNIDAD DEPORTIVA EN EL SAUCILLO	\$ 793,003.06	\$ 793,003.06

Ricardo Cabrera

[Handwritten signature]

[Handwritten signature]

[Handwritten signature]

[Handwritten signature]

Ricardo Cebalera

M.S.P.

[Handwritten mark]

[Handwritten mark]

[Handwritten mark]

[Handwritten mark]

[Handwritten mark]

[Handwritten mark]

[Handwritten mark]

FONDO DE APORTACIONES PARA LA INFRAESTRUCTURA SOCIAL MUNICIPAL Y DE LAS DEMARCACIONES TERRITORIALES DEL DISTRITO FEDERAL	2020-2007 REHABILITACION DE UNIDAD DEPORTIVA EN SAN JOSE EL VIEJO	\$ 766,945.55	\$ 766,945.55	\$ 766,945.55
FONDO DE APORTACIONES PARA LA INFRAESTRUCTURA SOCIAL MUNICIPAL Y DE LAS DEMARCACIONES TERRITORIALES DEL DISTRITO FEDERAL	2020-2908 REHABILITACION DE UNIDAD DEPORTIVA EN EL EJIDO DE TAMBACA	\$ 461,864.30	\$ 461,864.30	\$ 461,864.30
FONDO DE APORTACIONES PARA LA INFRAESTRUCTURA SOCIAL MUNICIPAL Y DE LAS DEMARCACIONES TERRITORIALES DEL DISTRITO FEDERAL	2020-2285 CONSTRUCCION DE CAMINO RURAL EN LAGUNITA DE SAN FRANCISCO	\$ 389,597.60	\$ 389,597.60	\$ 389,597.60
FONDO DE APORTACIONES PARA LA INFRAESTRUCTURA SOCIAL MUNICIPAL Y DE LAS DEMARCACIONES TERRITORIALES DEL DISTRITO FEDERAL	2020-1909 CONSTRUCCION DE ALUMBRADO PUBLICO EN CARRETERA TAMASOPO-FERETAM	\$ 489,724.98	\$ 489,724.98	\$ 489,724.98
FONDO DE APORTACIONES PARA LA INFRAESTRUCTURA SOCIAL MUNICIPAL Y DE LAS DEMARCACIONES TERRITORIALES DEL DISTRITO FEDERAL	2020-2558 AMPLIACION DE BANQUETA TAMASOPO-AGUA BUENA EN TAMASOPO	\$ 2,204,190.61	\$ 2,204,190.61	\$ 2,204,190.61
FONDO DE APORTACIONES PARA LA INFRAESTRUCTURA SOCIAL MUNICIPAL Y DE LAS DEMARCACIONES TERRITORIALES DEL DISTRITO FEDERAL	2020-2185 CONSTRUCCION DE ALBERGUE COMUNITARIO 2DA ETAPA EN CAMPAMENTO ALFA	\$ 519,842.84	\$ 519,842.84	\$ 519,842.84
FONDO DE APORTACIONES PARA LA INFRAESTRUCTURA SOCIAL MUNICIPAL Y DE LAS DEMARCACIONES TERRITORIALES DEL DISTRITO FEDERAL	2020-2556 CONSTRUCCION DE CAMINO RURAL EN JOYA DE LOS NOVILLOS	\$ 380,955.60	\$ 380,955.60	\$ 380,955.60
FONDO DE APORTACIONES PARA LA INFRAESTRUCTURA SOCIAL MUNICIPAL Y DE LAS DEMARCACIONES TERRITORIALES DEL DISTRITO FEDERAL	2020-2911 CONSTRUCCION DE BANQUETA EN CAMPAMENTO ALFA	\$ 669,236.62	\$ 669,236.62	\$ 255,234.36
FONDO DE APORTACIONES PARA LA INFRAESTRUCTURA SOCIAL MUNICIPAL Y DE LAS DEMARCACIONES TERRITORIALES DEL DISTRITO FEDERAL	2020-2523 CONSTRUCCION DE BANQUETA EN CALLEJON SAN NICOLAS DE LOS MONTES	\$ 102,680.47	\$ 102,680.47	\$ 102,680.47
FONDO DE APORTACIONES PARA LA INFRAESTRUCTURA SOCIAL MUNICIPAL Y DE LAS DEMARCACIONES TERRITORIALES DEL DISTRITO FEDERAL	2020-2887 CONSTRUCCION DE BANQUETA EN PRIVADA NIÑOS HEROES EN TAMASOPO	\$ 57,348.62	\$ 57,348.62	\$ 57,348.62

Ricardo Cabrera

W.S.P.

FONDO DE APORTACIONES PARA LA INFRAESTRUCTURA SOCIAL MUNICIPAL Y DE LAS DEMARCACIONES TERRITORIALES DEL DISTRITO FEDERAL	2020-3619 CONSTRUCCIÓN DE BANQUETA EN ANDADOR PRIV MATAMOROS BO PASQUINES, TAMASOPO	\$ 155,311.23	\$ 155,311.23
FONDO DE APORTACIONES PARA LA INFRAESTRUCTURA SOCIAL MUNICIPAL Y DE LAS DEMARCACIONES TERRITORIALES DEL DISTRITO FEDERAL	2020-2922 CONSTRUCCIÓN DE PAVIMENTACIÓN CALLE NEGRETE II ABRAS DEL COROZO	\$ 604,032.73	\$ 558,825.50
FONDO DE APORTACIONES PARA LA INFRAESTRUCTURA SOCIAL MUNICIPAL Y DE LAS DEMARCACIONES TERRITORIALES DEL DISTRITO FEDERAL	2020-2893 CONSTRUCCION DE CAMINO RURAL EN CABEZAS	\$ 374,650.00	\$ 374,650.00
FONDO DE APORTACIONES PARA LA INFRAESTRUCTURA SOCIAL MUNICIPAL Y DE LAS DEMARCACIONES TERRITORIALES DEL DISTRITO FEDERAL	2020-2896 CONSTRUCCION DE CAMINO RURAL EN CUESTA BLANCA	\$ 293,973.00	\$ 293,973.00
FONDO DE APORTACIONES PARA LA INFRAESTRUCTURA SOCIAL MUNICIPAL Y DE LAS DEMARCACIONES TERRITORIALES DEL DISTRITO FEDERAL	2020-2288 CONSTRUCCION DE CAMINO RURAL EN EL NARANJITO	\$ 235,870.00	\$ 235,870.00
FONDO DE APORTACIONES PARA LA INFRAESTRUCTURA SOCIAL MUNICIPAL Y DE LAS DEMARCACIONES TERRITORIALES DEL DISTRITO FEDERAL	2020-2485 CONSTRUCCION DE CAMINO RURAL EN EL TRIGO	\$ 457,532.65	\$ 457,532.65
FONDO DE APORTACIONES PARA LA INFRAESTRUCTURA SOCIAL MUNICIPAL Y DE LAS DEMARCACIONES TERRITORIALES DEL DISTRITO FEDERAL	2020-2920 CONSTRUCCION DE CAMINO RURAL EN LA MOHONERA	\$ 240,356.87	\$ 240,356.87
FONDO DE APORTACIONES PARA LA INFRAESTRUCTURA SOCIAL MUNICIPAL Y DE LAS DEMARCACIONES TERRITORIALES DEL DISTRITO FEDERAL	2020-2917 CONSTRUCCION DE CAMINO EN PROVIDENCIA	\$ 358,741.60	\$ 358,741.60
FONDO DE APORTACIONES PARA LA INFRAESTRUCTURA SOCIAL MUNICIPAL Y DE LAS DEMARCACIONES TERRITORIALES DEL DISTRITO FEDERAL	2020-2284 CONSTRUCCION DE CAMINO RURAL EN RINCON DE RAMIREZ	\$ 381,790.80	\$ 381,790.80
FONDO DE APORTACIONES PARA LA INFRAESTRUCTURA SOCIAL MUNICIPAL Y DE LAS DEMARCACIONES TERRITORIALES DEL DISTRITO FEDERAL	2020-2152 CONSTRUCCION DE CAMINO EN SABINITO DE LOS OROZCO	\$ 23,765.00	\$ 23,765.00







Ricardo cabreran

[Handwritten signature]

[Handwritten mark]

[Handwritten mark]

[Handwritten mark]

[Handwritten mark]

[Handwritten mark]

[Handwritten signature]

[Handwritten signature]

FONDO DE APORTACIONES PARA LA INFRAESTRUCTURA SOCIAL MUNICIPAL Y DE LAS DEMARCACIONES TERRITORIALES DEL DISTRITO FEDERAL	2020-2918 CONSTRUCCION DE CAMINO EN SAN MIGUEL	\$ 284,507.40	\$ 284,507.40	\$ 284,507.40
FONDO DE APORTACIONES PARA LA INFRAESTRUCTURA SOCIAL MUNICIPAL Y DE LAS DEMARCACIONES TERRITORIALES DEL DISTRITO FEDERAL	2020-2283 CONSTRUCCION DE PAVIMENTO EN CALLE IGNACIO ZARAGOZA EN SANTA MARIA TAMPALATIN	\$ 545,649.51	\$ 545,649.51	\$ 545,649.51
FONDO DE APORTACIONES PARA LA INFRAESTRUCTURA SOCIAL MUNICIPAL Y DE LAS DEMARCACIONES TERRITORIALES DEL DISTRITO FEDERAL	2020-2569 PAVIMENTACION DE CALLE NIÑOS HEROES EN TAMASOPO	\$ 232,220.24	\$ 232,220.24	\$ 232,220.24
FONDO DE APORTACIONES PARA LA INFRAESTRUCTURA SOCIAL MUNICIPAL Y DE LAS DEMARCACIONES TERRITORIALES DEL DISTRITO FEDERAL	2020-2571 CONSTRUCCION DE PAVIMENTACION DE CALLE ITURBIDE EN TAMASOPO	\$ 940,945.66	\$ 940,945.66	\$ 940,945.66
FONDO DE APORTACIONES PARA LA INFRAESTRUCTURA SOCIAL MUNICIPAL Y DE LAS DEMARCACIONES TERRITORIALES DEL DISTRITO FEDERAL	2020-2882 CONSTRUCCION DE PAVIMENTACION EN CALLES CARRANZA Y 5 DE MAYO EN TAMASOPO	\$ 444,278.82	\$ 444,278.82	\$ 444,278.82
FONDO DE APORTACIONES PARA LA INFRAESTRUCTURA SOCIAL MUNICIPAL Y DE LAS DEMARCACIONES TERRITORIALES DEL DISTRITO FEDERAL	2020-2948 CONSTRUCCION DE PAVIMENTO EN CALLE CENTENARIO EN TAMASOPO	\$ 820,118.89	\$ 820,118.89	\$ 356,809.63
FONDO DE APORTACIONES PARA LA INFRAESTRUCTURA SOCIAL MUNICIPAL Y DE LAS DEMARCACIONES TERRITORIALES DEL DISTRITO FEDERAL	2020-2949 CONSTRUCCION DE PAVIMENTO EN CALLE RICARDO FLORES MAGON EN TAMASOPO	\$ 1,126,563.52	\$ 877,154.36	\$ 877,154.36
FONDO DE APORTACIONES PARA LA INFRAESTRUCTURA SOCIAL MUNICIPAL Y DE LAS DEMARCACIONES TERRITORIALES DEL DISTRITO FEDERAL	2020-3620 MEJORAMIENTO DE ALUMBRADO PUBLICO EN CALLE CUAUHTEMOC EN TAMASOPO	\$ 36,880.94	\$ 36,880.94	\$ 36,880.94
FONDO DE APORTACIONES PARA LA INFRAESTRUCTURA SOCIAL MUNICIPAL Y DE LAS DEMARCACIONES TERRITORIALES DEL DISTRITO FEDERAL	2020-2901 MEJORAMIENTO DE CALLES EN AGUA BUENA	\$ 54,405.00	\$ 54,405.00	\$ 54,405.00
FONDO DE APORTACIONES PARA LA INFRAESTRUCTURA SOCIAL MUNICIPAL Y DE LAS DEMARCACIONES TERRITORIALES DEL DISTRITO FEDERAL	2020-2276 REHABILITACION DE ALUMBRADO PUBLICO EN CANCHA DE USOS MULTIPLES EN AGUA PUERCA	\$ 17,760.20	\$ 17,760.20	\$ 17,760.20

Ricardo Cobres

M.S.P. e

FONDO DE APORTACIONES PARA LA INFRAESTRUCTURA SOCIAL MUNICIPAL Y DE LAS DEMARCACIONES TERRITORIALES DEL DISTRITO FEDERAL	2020-2262 REHABILITACION DE CAMINO RURAL-CARRIZALITO DE TROMPETEROS	\$ 18,000.00	\$ 18,000.00	
FONDO DE APORTACIONES PARA LA INFRAESTRUCTURA SOCIAL MUNICIPAL Y DE LAS DEMARCACIONES TERRITORIALES DEL DISTRITO FEDERAL	2020-2211 REHABILITACION DE CAMINO EN EL NARANJITO	\$ 29,999.98	\$ 29,999.98	
FONDO DE APORTACIONES PARA LA INFRAESTRUCTURA SOCIAL MUNICIPAL Y DE LAS DEMARCACIONES TERRITORIALES DEL DISTRITO FEDERAL	2020-2539 REHABILITACION DE CAMINO RURAL EN LA PALMA	\$ 23,200.00	\$ 23,200.00	
FONDO DE APORTACIONES PARA LA INFRAESTRUCTURA SOCIAL MUNICIPAL Y DE LAS DEMARCACIONES TERRITORIALES DEL DISTRITO FEDERAL	2020-4503 REHABILITACION DE CALLE AGUSTIN ITURBIDE EN TAMASOPO	\$ 11,930.00	\$ 11,930.00	
FONDO DE APORTACIONES PARA LA INFRAESTRUCTURA SOCIAL MUNICIPAL Y DE LAS DEMARCACIONES TERRITORIALES DEL DISTRITO FEDERAL	2020-2915 REHABILITACION DE CALLE RUMBO AL PANTEON EN TAMBACA	\$ 47,348.03	\$ 47,348.03	
FONDO DE APORTACIONES PARA LA INFRAESTRUCTURA SOCIAL MUNICIPAL Y DE LAS DEMARCACIONES TERRITORIALES DEL DISTRITO FEDERAL	2020-2212 REHABILITACION DE PUENTE VEHICULAR EN CALLE FRANCISCO JAVIER MINA EN TAMASOPO	\$ 187,497.15	\$ 187,497.15	
FONDO DE APORTACIONES PARA LA INFRAESTRUCTURA SOCIAL MUNICIPAL Y DE LAS DEMARCACIONES TERRITORIALES DEL DISTRITO FEDERAL	2020-2004 REHABILITACION DE OBRA EXTERIOR KINDE SON JUANA INES DE LA CRUZ EN AGUA BUENA	\$ 24,304.78	\$ 24,304.78	
FONDO DE APORTACIONES PARA LA INFRAESTRUCTURA SOCIAL MUNICIPAL Y DE LAS DEMARCACIONES TERRITORIALES DEL DISTRITO FEDERAL	2020-2278 CONSTRUCCION DE TECHADO SOBRE AREA DE IMPARTICION DE EDUCACION FISICA EN JDN EMMA GODOY EN LA GAVIA	\$ 188,797.24	\$ 188,797.24	
FONDO DE APORTACIONES PARA LA INFRAESTRUCTURA SOCIAL MUNICIPAL Y DE LAS DEMARCACIONES TERRITORIALES DEL DISTRITO FEDERAL	2020-2006 CONSTRUCCION DE SANITARIOS EN TELESECUNDARIA JOSEFA ORTIZ DE DOMINGUEZ EN RANCHO NUEVO	\$ 324,427.44	\$ 247,229.13	

Ricardo Cabrera

[Handwritten signature]

[Handwritten mark]

[Handwritten mark]

[Handwritten mark]

FONDO DE APORTACIONES PARA LA INFRAESTRUCTURA SOCIAL MUNICIPAL Y DE LAS DEMARCACIONES TERRITORIALES DEL DISTRITO FEDERAL	2020-3094 CONSTRUCCION DE BARRA PERIMETRAL EN JARDIN DE NIÑOS ALBERTO DURERO EN EL VEINTE DE NOVIEMBRE	\$ 260,660.31	\$ 260,660.31	\$ 260,660.31
FONDO DE APORTACIONES PARA LA INFRAESTRUCTURA SOCIAL MUNICIPAL Y DE LAS DEMARCACIONES TERRITORIALES DEL DISTRITO FEDERAL	2020-2187 CONSTRUCCION DE BARRA PERIMETRAL TIPO IEIFE E.P. IGNACIO ZARAGOZA EN TAMASOPO	\$ 249,938.36	\$ 249,938.36	\$ 249,938.36
FONDO DE APORTACIONES PARA LA INFRAESTRUCTURA SOCIAL MUNICIPAL Y DE LAS DEMARCACIONES TERRITORIALES DEL DISTRITO FEDERAL	2020-2218 CONSTRUCCION DE COMEDOR E.P. JOSE ORTIZ DE DOMINGUEZ EN SAN JOSE EL VIEJO	\$ 315,574.23	\$ 315,574.23	\$ 315,574.23
FONDO DE APORTACIONES PARA LA INFRAESTRUCTURA SOCIAL MUNICIPAL Y DE LAS DEMARCACIONES TERRITORIALES DEL DISTRITO FEDERAL	2020-2217 CONSTRUCCION DE COMEDOR ESC. TELESECUNDARIA NIÑOS HEROES EN EL CHINO	\$ 313,574.23	\$ 313,574.23	\$ 313,574.23
FONDO DE APORTACIONES PARA LA INFRAESTRUCTURA SOCIAL MUNICIPAL Y DE LAS DEMARCACIONES TERRITORIALES DEL DISTRITO FEDERAL	2020-2005 REHABILITACION DE INSTALACION ELECTRICA EN ESC. PREESCOLAR INDIGENA "FRANCISCO GONZALEZ BOCANEGRA EN CEBADILLA	\$ 26,138.00	\$ 26,138.00	\$ 26,138.00
FONDO DE APORTACIONES PARA LA INFRAESTRUCTURA SOCIAL MUNICIPAL Y DE LAS DEMARCACIONES TERRITORIALES DEL DISTRITO FEDERAL	2020-2183 REHABILITACION DE AULA E.P. VANGUARDIA REVOLUCIONARIA EN LA ESPERANZA	\$ 186,525.38	\$ 186,525.38	\$ 186,525.38
FONDO DE APORTACIONES PARA LA INFRAESTRUCTURA SOCIAL MUNICIPAL Y DE LAS DEMARCACIONES TERRITORIALES DEL DISTRITO FEDERAL	2020-2899 RECONSTRUCCION DE AULA EN ZONA INDIGENA EN LA LOCALIDAD DE LA MANZANILLA	\$ 278,050.71	\$ 278,050.71	\$ 278,050.71
FONDO DE APORTACIONES PARA LA INFRAESTRUCTURA SOCIAL MUNICIPAL Y DE LAS DEMARCACIONES TERRITORIALES DEL DISTRITO FEDERAL	2020-2003 REHABILITACION DE INSTALACION ELECTRICA E.P. IGNACIO ALDAMA EN LA COMUNIDAD DE PUERTO VERDE	\$ 93,313.49	\$ 93,313.49	\$ 93,313.49
FONDO DE APORTACIONES PARA LA INFRAESTRUCTURA SOCIAL MUNICIPAL Y DE LAS DEMARCACIONES TERRITORIALES DEL DISTRITO FEDERAL	2020-2002 REHABILITACION DE BAÑOS EN JARDIN DE NIÑOS JORGE ADALBERTO VAZQUEZ EN SAN NICOLAS DE LOS MONTES	\$ 20,815.04	\$ 20,815.04	\$ 20,815.04

[Handwritten signature]

[Handwritten signature]

[Handwritten signature]

[Handwritten signature]

Ricardo Cabrera

[Handwritten signature]

[Handwritten signature]

[Handwritten signature]

[Handwritten signature]

FONDO DE APORTACION PARA EL FORTALECIMIENTO DE LOS MUNICIPIO Y DE LAS DEMARCACIONES TERRITOPRIALES DEL DISTRITO FEDERAL.	2020-2011 PAGO DERECHOS Y APROVECHAMIENTOS DE AGUA	\$ 121,948.00	\$ 121,948.00	\$ 121,948.00
FONDO DE APORTACION PARA EL FORTALECIMIENTO DE LOS MUNICIPIO Y DE LAS DEMARCACIONES TERRITOPRIALES DEL DISTRITO FEDERAL.	2020-2184 PAGO DERECHO DE ENERGIA ELÉCTRICA EN POZOS EN TAMASOPO	\$ 537,592.00	\$ 537,592.00	\$ 537,592.00
FONDO DE APORTACION PARA EL FORTALECIMIENTO DE LOS MUNICIPIO Y DE LAS DEMARCACIONES TERRITOPRIALES DEL DISTRITO FEDERAL.	2020-2275 REHABILITACION DE PANTEON MUNICIPAL EN TAMASOPO, CABECERA MUNICIPAL	\$ 475,313.86	\$ 475,313.86	\$ 475,313.86
FONDO DE APORTACION PARA EL FORTALECIMIENTO DE LOS MUNICIPIO Y DE LAS DEMARCACIONES TERRITOPRIALES DEL DISTRITO FEDERAL.	2020-2036 MANTENIMIENTO DE RELLENO SANITARIO EN TAMBACA	\$ 650,000.00	\$ 650,000.00	\$ 650,000.00
FONDO DE APORTACION PARA EL FORTALECIMIENTO DE LOS MUNICIPIO Y DE LAS DEMARCACIONES TERRITOPRIALES DEL DISTRITO FEDERAL.	2020-3623 MANTENIMIENTO DE RELLENO SANITARIO 2DA ETAPA EN TAMBACA	\$ 60,000.07	\$ 60,000.07	\$ 60,000.07
FONDO DE APORTACION PARA EL FORTALECIMIENTO DE LOS MUNICIPIO Y DE LAS DEMARCACIONES TERRITOPRIALES DEL DISTRITO FEDERAL.	2020-2040 PROGRAMA DE APARTOS ORTOPEDICOS	\$ 65,268.17	\$ 65,268.17	\$ 65,268.17
FONDO DE APORTACION PARA EL FORTALECIMIENTO DE LOS MUNICIPIO Y DE LAS DEMARCACIONES TERRITOPRIALES DEL DISTRITO FEDERAL.	2020-2037 APOYO DIRECTO A GRUPOS VULNERABLES EN LAS LOCALIDADES DEL MUNICIPIO DE TAMASOPO, S.L.P.	\$ 950,550.00	\$ 950,550.00	\$ 950,550.00
FONDO DE APORTACION PARA EL FORTALECIMIENTO DE LOS MUNICIPIO Y DE LAS DEMARCACIONES TERRITOPRIALES DEL DISTRITO FEDERAL.	2020-2013 ADQUISICION DE TANQUE PARA PIPA DE AGUA EN TAMASOPO	\$ 150,000.01	\$ 150,000.01	\$ 150,000.01

[Handwritten signature]

[Handwritten signature]

[Handwritten signature]

[Handwritten signature]

FONDO DE APORTACION PARA EL FORTALECIMIENTO DE LOS MUNICIPIO Y DE LAS DEMARCACIONES TERRITOPRIALES DEL DISTRITO FEDERAL.	2020-2157 DOTACION DE TINACOS PARA ALMACENAMIENTO DE AGUA POTABLE EN VARIAS LOCALIDADES DEL MUNICIPIO DE TAMASOPO	\$ 798,434.41	\$ 798,434.41	798,434.41
FONDO DE APORTACION PARA EL FORTALECIMIENTO DE LOS MUNICIPIO Y DE LAS DEMARCACIONES TERRITOPRIALES DEL DISTRITO FEDERAL.	2020-20158 MANTENIMIENTO DE VEHICULO PARA TRATAMIENTO DE RESIDUOS SOLIDOS	\$ 192,156.00	\$ 192,156.00	192,156.00
FONDO DE APORTACION PARA EL FORTALECIMIENTO DE LOS MUNICIPIO Y DE LAS DEMARCACIONES TERRITOPRIALES DEL DISTRITO FEDERAL.	2020-2038 PROGRAMA BIMESTRAL DE DESPENSAS ZONA NORTE EN TAMASOPO	\$ 1,147,000.00	\$ 1,147,000.00	1,147,000.00
FONDO DE APORTACION PARA EL FORTALECIMIENTO DE LOS MUNICIPIO Y DE LAS DEMARCACIONES TERRITOPRIALES DEL DISTRITO FEDERAL.	2020-2039 PROGRAMA DE ESTIMULOS A LA EDUCACION	\$ 826,200.00	\$ 826,200.00	826,200.00
FONDO DE APORTACION PARA EL FORTALECIMIENTO DE LOS MUNICIPIO Y DE LAS DEMARCACIONES TERRITOPRIALES DEL DISTRITO FEDERAL.	2020-2041 APORTACION AL DIF PARA EL PROGRAMA DE DOTACION DE DESPENSAS BASICAS (ADULTOS MAYORES)	\$ 765,000.00	\$ 765,000.00	765,000.00
FONDO DE APORTACION PARA EL FORTALECIMIENTO DE LOS MUNICIPIO Y DE LAS DEMARCACIONES TERRITOPRIALES DEL DISTRITO FEDERAL.	2020-2042 DOTACION ALIMENTARIA DEL PROGRAMA DESAYUNOS ESCOLARES CALIENTES	\$ 720,000.00	\$ 720,000.00	720,000.00
FONDO DE APORTACION PARA EL FORTALECIMIENTO DE LOS MUNICIPIO Y DE LAS DEMARCACIONES TERRITOPRIALES DEL DISTRITO FEDERAL.	2020-2158 PROGRAMA BIMESTRAL DE DESPENSAS A GRUPOS VULNERABLES ZONA SUR-TAMASOPO	\$ 1,102,000.00	\$ 1,102,000.00	1,102,000.00

Ricardo Cabrera

[Handwritten signature]

[Handwritten mark]

[Handwritten mark]

[Handwritten mark]

[Handwritten signature]

[Handwritten signature]

[Handwritten signature]

Ricardo cabrera















FONDO DE APORTACION PARA EL FORTALECIMIENTO DE LOS MUNICIPIO Y DE LAS DEMARCACIONES TERRITOPRIALES DEL DISTRITO FEDERAL.	2020-2999 APOYO CON DESPENSAS A POBLACION POR CONTINGENCIA (COVID-19) EN EL MUNICIPIO DE TAMASOPO	\$ 750,000.00	\$ 750,000.00	
FONDO DE APORTACION PARA EL FORTALECIMIENTO DE LOS MUNICIPIO Y DE LAS DEMARCACIONES TERRITOPRIALES DEL DISTRITO FEDERAL.	2020-4505 PROGRAMA DE PROTECCIÓN AL FRIO A GRUPOS VULNERABLES	\$ 229,950.00	\$ 229,950.00	
FONDO DE APORTACION PARA EL FORTALECIMIENTO DE LOS MUNICIPIO Y DE LAS DEMARCACIONES TERRITOPRIALES DEL DISTRITO FEDERAL.	2020-2156 PROGRAMA DE ESTIMULOS A LA EDUCACION (DESPENSA	\$ 358,020.00	\$ 358,020.00	
FONDO DE APORTACION PARA EL FORTALECIMIENTO DE LOS MUNICIPIO Y DE LAS DEMARCACIONES TERRITOPRIALES DEL DISTRITO FEDERAL.	2020-2060 GASTOS INDIRECTOS.- MATERIALES, ÚTILES Y EQUIPOS MENORES DE OFICINA	\$ 199,100.24	\$ 199,100.24	
FONDO DE APORTACION PARA EL FORTALECIMIENTO DE LOS MUNICIPIO Y DE LAS DEMARCACIONES TERRITOPRIALES DEL DISTRITO FEDERAL.	2020-2061 GASTOS INDIRECTOS.- MOBILIARIO Y EQUIPO DE OFICINA	\$ 109,843.05	\$ 109,843.05	
FONDO DE APORTACION PARA EL FORTALECIMIENTO DE LOS MUNICIPIO Y DE LAS DEMARCACIONES TERRITOPRIALES DEL DISTRITO FEDERAL.	2020-2058 GASTOS INDIRECTOS.- SERVICIOS DE TRASLADO Y VIATICOS	\$ 33,508.25	\$ 33,508.25	
FONDO DE APORTACION PARA EL FORTALECIMIENTO DE LOS MUNICIPIO Y DE LAS DEMARCACIONES TERRITOPRIALES DEL DISTRITO FEDERAL.	2020-2059 GASTOS INDIRECTOS.- SERVICION DE TRASLADO (COMBUSTIBLE)	\$ 237,323.88	\$ 237,323.88	
FONDO DE APORTACION PARA EL FORTALECIMIENTO DE LOS MUNICIPIO Y DE LAS DEMARCACIONES TERRITOPRIALES DEL DISTRITO FEDERAL.	2020-2154 ADQUISICION DE IMPLEMENTOS DEPORTIVOS	\$ 50,230.00	\$ 50,230.00	

FONDO DE APORTACION PARA EL FORTALECIMIENTO DE LOS MUNICIPIO Y DE LAS DEMARCACIONES TERRITOPRIALES DEL DISTRITO FEDERAL.	2020-2043 SUELDOS DE SEGURIDAD PUBLICA MUNICIPAL	\$ 6,310,081.48	\$ 6,310,081.48	
FONDO DE APORTACION PARA EL FORTALECIMIENTO DE LOS MUNICIPIO Y DE LAS DEMARCACIONES TERRITOPRIALES DEL DISTRITO FEDERAL.	2020-2045 GASTOS OPERATIVOS DE SEGURIDAD PUBLICA	\$ 456,665.76	\$ 456,665.76	
FONDO DE APORTACION PARA EL FORTALECIMIENTO DE LOS MUNICIPIO Y DE LAS DEMARCACIONES TERRITOPRIALES DEL DISTRITO FEDERAL.	2020-2047 PAGO DERECHO DE ALUMBRADO PUBLICO	\$ 3,131,191.03	\$ 3,131,191.03	
FONDO DE APORTACION PARA EL FORTALECIMIENTO DE LOS MUNICIPIO Y DE LAS DEMARCACIONES TERRITOPRIALES DEL DISTRITO FEDERAL.	2020-2540 ADQUISICION DE CAMION PARA SEGURIDAD PUBLICA	\$ 398,866.00	\$ 398,866.00	
FONDO DE APORTACION PARA EL FORTALECIMIENTO DE LOS MUNICIPIO Y DE LAS DEMARCACIONES TERRITOPRIALES DEL DISTRITO FEDERAL.	2020-2923 UNIFORMES DE SEGURIDAD PUBLICA MUNICIPAL	\$ 243,137.74	\$ 243,137.74	
FONDO DE APORTACION PARA EL FORTALECIMIENTO DE LOS MUNICIPIO Y DE LAS DEMARCACIONES TERRITOPRIALES DEL DISTRITO FEDERAL.	2020-3160 EQUIPAMIENTO DE ARMAMENTO PARA SEGURIDA PUBLICA	\$ 343,452.05	\$ 343,452.05	



C.P. LUIS ANTONIO HERMOSILLO DAVILA
TESORERO MUNICIPAL
ELABORÓ

Contraloría Interna
H. Ayuntamiento Constitucional de Tamasopo, S.L.P.
2018 - 2021



ROGELIO TORRES LOREDO
PRESIDENTE MUNICIPAL
AUTORIZÓ

Sindicatura
H. Ayuntamiento Constitucional de Tamasopo, S.L.P.
2018 - 2021

LIC. ELVIA RODRIGUEZ LOPEZ
SINDICO MUNICIPAL

VQ. Bo.

Ricardo Cabrera

[Handwritten signature]

[Handwritten signature]

[Handwritten signature]



**MUNICIPIO DE TAMASOPO, S.L.P.
PROGRAMAS Y PROYECTOS DE INVERSION
DEL 1o. DE ENERO AL 31 DE DICIEMBRE DEL 2020**


No. POA	PROGRAMA	MONTO AUTORIZADO	EJERCIDO	FONDO
2020-4502	REHABILITACION DE LA DELEGACION DE LA PALMA	\$ 48,500.01	\$ 48,500.01	INFRAESTRUCTURA
2020-2151	GASTOS INDIRECTOS.- SERVICIOS DE INSTALACION, REPARACION, MANTENIMIENTO Y CONSERVACION DE VEHICULOS	\$ 248,130.96	\$ 248,130.96	INFRAESTRUCTURA
2020-2585	PROYECTO EJECUTIVO PARA ABASTECIMIENTO DE AGUA POTABLE PARA LA DELEGACION DE AGUA BUENA	\$ 208,800.00	\$ 208,800.00	INFRAESTRUCTURA
2020-4098	ESTUDIO GEO HIDROLÓGICO PARA FUENTE DE AGUA POTABLE EN LAS LOCALIDADES DE SAN ANDRES DE LOS LIMONES Y EL CLARIN	\$ 116,000.00	\$ 116,000.00	INFRAESTRUCTURA
2020-2900	AFORO PARA FUENTE DE AGUA POTABLE EN LA LOCALIDAD DE SANTA ISABEL	\$ 134,500.00	\$ 134,500.00	INFRAESTRUCTURA
2020-2062	ELABORACIÓN DE PROYECTO PARADOR TURISTICO EN TAMASOPO	\$ 230,000.00	\$ 230,000.00	INFRAESTRUCTURA
2020-4092	SERVICIOS TÉCNICOS DEL I.E I.F.E.	\$ 11,487.32	\$ 11,487.32	INFRAESTRUCTURA
2020-4327	EVALUACION DEL FISM	\$ 100,000.00	\$ 100,000.00	INFRAESTRUCTURA
2020-2524	AMPLIACION DE RED ELECTRICA CARRETERA AGUA BUENA-TAMASOPO	\$ 57,417.85	\$ 57,417.85	INFRAESTRUCTURA
2020-2186	AMPLIACION DE RED ELECTRICA EN CALLE PRINCIPAL EN CALIFORNIA	\$ 8,129.91	\$ 8,129.91	INFRAESTRUCTURA
2020-2274	AMPLIACION DE RED ELECTRICA EN CALLEJON DE CAMPO DEPORTIVO EN CAMPAMENTO ALFA	\$ 21,693.96	\$ 21,693.96	INFRAESTRUCTURA
2020-2497	AMPLIACION DE RED ELECTRICA EN CAMINO SANTA ELENA-EL NARANJO	\$ 62,944.14	\$ 62,944.14	INFRAESTRUCTURA
2020-2272	AMPLIACION DE RED ELECTRICA EN CALLE PRINCIPAL EN SANTA ROSALIA	\$ 28,314.79	\$ 28,314.79	INFRAESTRUCTURA
2020-2271	AMPLIACION DE RED ELECTRICA EN CALLE FRANCISCO VILLA BO MIRADOR EN TAMASOPO EN TAMASOPO	\$ 16,623.87	\$ 16,623.87	INFRAESTRUCTURA
2020-2526	AMPLIACION DE DISTRIBUCION ELECTRICA EN CERRITO DE LA VIRGEN EN TAMASOPO	\$ 344,676.09	\$ 344,676.09	INFRAESTRUCTURA
2020-2946	AMPLIACIÓN DE RED ELÉCTRICA CALLE MARIANO MATAMOROS Y CRISTOBAL COLÓN BO PASQUINES EN TAMASOPO	\$ 619,354.00	\$ 47,262.80	INFRAESTRUCTURA

Ricardo Cabrera

[Handwritten signatures and initials]

2020-3617	AMPLIACIÓN ELÉCTRICA EN CALLE HIMNO NACIONAL B. LA MORA EN TAMASOPO	\$ 89,003.49	\$ 89,003.49	INFRAESTRUCTURA
2020-4483	AMPLIACIÓN DE RED ELÉCTRICA EN AV. FERROCARRIL EN TAMBACA	\$ 23,811.16	\$ 23,811.16	INFRAESTRUCTURA
2020-2898	AMPLIACIÓN DE LÍNEA Y RED DE DISTRIBUCIÓN ELÉCTRICA CALLE CONSTITUCIÓN EN AGUA BUENA	\$ 307,894.18	\$ 307,894.18	INFRAESTRUCTURA
2020-2897	AMPLIACIÓN DE LÍNEA Y RED DE DISTRIBUCIÓN ELÉCTRICA EN CALLE ITURBIDE BO. EL BANCO TAMASOPO	\$ 522,901.69	\$ 522,901.69	INFRAESTRUCTURA
2020-4499	AMPLIACIÓN DE LÍNEA Y RED DE DISTRIBUCIÓN ELÉCTRICA EN CALLE PALO DE ROSA EN BO. CERRO DE LA CRUZ EN TAMBACA	\$ 19,726.86	\$ 19,726.86	INFRAESTRUCTURA
2020-2533	AMPLIACIÓN DE RED ELÉCTRICA EN BARRIO PRIV. DEL RASTRO EN AGUA BUENA	\$ 180,781.13	\$ 180,781.13	INFRAESTRUCTURA
2020-4482	AMPLIACIÓN DE RED ELÉCTRICA EN CALLE LOS ANGELES, BO EL PANTEÓN EN AGUA BUENA	\$ 43,867.80	\$ 43,867.80	INFRAESTRUCTURA
2020-3616	AMPLIACIÓN DE RED DE DISTRIBUCIÓN ELÉCTRICA EN EL CHINO	\$ 335,833.65	\$ 100,750.09	INFRAESTRUCTURA
2020-2943	AMPLIACIÓN DE RED ELÉCTRICA EN PRIV DE LUIS DONALDO COLOSIO BO EL PANTEÓN EN TAMBACA	\$ 66,766.43	\$ 66,766.43	INFRAESTRUCTURA
2020-2216	SUMINISTRO E INSTALACION DE TRANSFORMADOR EN FERETAM	\$ 79,000.00	\$ 79,000.00	INFRAESTRUCTURA
2020-2253	REHABILITACION ELÉCTRICA EN RASTRO MUNICIPAL	\$ 41,306.29	\$ 41,306.29	INFRAESTRUCTURA
2020-2924	EQUIPAMIENTO DE TOMA DOMICILIARIA EN SABINITO QUEMADO	\$ 234,584.17	\$ 234,584.17	INFRAESTRUCTURA
2020-2149	REHABILITACION DE CERCOS EN TAMASOPO	\$ 799,904.38	\$ 799,904.38	INFRAESTRUCTURA
2020-2222	REHABILITACION DE CAMINO SACACOSECHA TRAMO EMILIANO ZAPATA (LA BOQUILLA)	\$ 26,000.15	\$ 26,000.15	INFRAESTRUCTURA
2020-2582	MEJORAMIENTO DE CAMINO SACACOSECHAS TRAMO SAN NICOLAS DE LOS MONTES-BUENA VISTA	\$ 110,000.00	\$ 110,000.00	INFRAESTRUCTURA
2020-2188	REHABILITACION DE CENTRO DE SALUD (TECHADO EN SALA DE ESPERA (EN EL VEINTE DE NOVIEMBRE	\$ 83,832.00	\$ 83,832.00	INFRAESTRUCTURA
2020-2947	MEJORAMIENTO DE UNIDAD MEDICA RURAL EN SANTA MARIA TAMAPALATIN	\$ 25,490.00	\$ 25,490.00	INFRAESTRUCTURA
2020-2070	CONSTRUCCION DE CUARTOS DORMITORIOS 4X4.5 ZONA 1 AGUA BUENA, JOYA DE LA ESPERANZA Y HUIZACHE	\$ 870,000.00	\$ 870,000.00	INFRAESTRUCTURA
2020-2071	CONSTRUCCION DE CUARTOS DORMITORIOS 4X4.5 ZONA 2 EN AGUA PUERCA	\$ 1,218,000.00	\$ 1,218,000.00	INFRAESTRUCTURA

Ricardo Cabrera



 A large handwritten signature is visible on the right side of the page, along with several initials and smaller signatures.

2020-5978	CONSTRUCCION DE CUARTO DORMITORIO 4X4.5 ZONA 13 LOS CUATES	\$ 1,131,000.00	\$ 490,567.27	INFRAESTRUCTURA
2020-4097	CONSTRUCCION DE CUARTO DORMITORIO 4X4.5 ZONA 12 EN COPALILLOS	\$ 609,000.00	\$ 476,740.82	INFRAESTRUCTURA
2020-3153	CONSTRUCCION DE CUARTOS DORMITORIOS 4X4.5 ZONA 6 DIVISADERO-SABINITO TEPEHUJAJAL	\$ 1,044,000.00	\$ 1,044,000.00	INFRAESTRUCTURA
2020-2073	CONSTRUCCION DE CUARTOS DORMITORIOS 4X4.5 ZONA 4 EN LA MANZANILLA	\$ 1,044,000.00	\$ 1,044,000.00	INFRAESTRUCTURA
2020-4096	CONSTRUCCION DE CUARTO DORMITORIO 4X4.5 ZONA 11 EN POZO DEL SAUZ	\$ 783,000.00	\$ 685,626.23	INFRAESTRUCTURA
2020-3157	CONSTRUCCION DE CUARTOS DORMITORIOS 4X4.5 ZONA 9 PROVIDENCIA (PROVIDENCIA, STA. MARIA TAMPALATIN, KIM470 Y TAMASOPO)	\$ 1,044,000.00	\$ 1,044,000.00	INFRAESTRUCTURA
2020-2072	CONSTRUCCION DE CUARTOS DORMITORIOS 4X4.5 ZONA 3 RANCHO NUEVO	\$ 1,218,000.00	\$ 1,218,000.00	INFRAESTRUCTURA
2020-3150	CONSTRUCCION DE CUARTOS DORMITORIOS 4X4.5 ZONA 5 RINCON DE RAMIREZ Y HUIZACHAL	\$ 1,044,000.00	\$ 1,044,000.00	INFRAESTRUCTURA
2020-3158	CONSTRUCCION DE CUARTOS DORMITORIOS EN SAN JOSE EL VIEJO	\$ 783,000.00	\$ 558,673.01	INFRAESTRUCTURA
2020-3154	CONSTRUCCION DE CUARTOS DORMITORIOS 4X4.5 MTS. ZONA 7 EN TAMASOPO	\$ 1,131,000.00	\$ 1,131,000.00	INFRAESTRUCTURA
2020-3155	CONSTRUCCION DE CUARTOS DORMITORIOS 4 X 4.5 mts. EN ZONA 8 - TAMBACA	\$ 1,131,000.00	\$ 1,131,000.00	INFRAESTRUCTURA
2020-2065	CONSTRUCCION DE MURO FIRME ZON 2 AGUA BUENA	\$ 337,455.57	\$ 337,455.57	INFRAESTRUCTURA
2020-2069	CONSTRUCCION DE MURO FIRME EN CAMPAMENTO ALFA (LOS CUATES)	\$ 562,425.03	\$ 562,425.03	INFRAESTRUCTURA
2020-3145	CONSTRUCCION DE MURO FIRME ZONA 4 2A. ETAPA DAMIAN CARMONA	\$ 449,940.00	\$ 449,940.00	INFRAESTRUCTURA
2020-2068	CONSTRUCCION DE MURO FIRME ZON 4 DAMIAN CARMONA	\$ 449,940.00	\$ 449,940.00	INFRAESTRUCTURA
2020-3147	CONSTRUCCION DE MURO FIRME ZONA 5 SEGUNDA ETAPA EN CAMPAMENTO ALFA (LOS CUATES) SEGUNDA ETAPA	\$ 449,940.00	\$ 449,940.00	INFRAESTRUCTURA
2020-2064	CONSTRUCCION DE MURO FIRME ZONA 1 TAMASOPO	\$ 562,425.00	\$ 562,425.00	INFRAESTRUCTURA
2020-3140	CONSTRUCCION DE MURO FIRME ZONA 1 SEGUNDA ETAPA EN TAMASOPO	\$ 674,909.90	\$ 674,909.90	INFRAESTRUCTURA
2020-2066	CONSTRUCCION DE MURO FIRME ZONA 3 TAMBACA	\$ 337,455.00	\$ 337,455.00	INFRAESTRUCTURA

Dicomban cabres y

[Handwritten signatures and initials]

[Handwritten signature]

2020-3141	CONSTRUCCION DE MURO FIRME ZONA 3 SEGUNDA ETAPA EN TAMBACA	\$	674,910.00	\$	674,910.00	INFRAESTRUCTURA
2020-2148	REHABILITACION DE TECHO FIRME (LAMINAS)	\$	799,680.00	\$	799,680.00	INFRAESTRUCTURA
2020-5939	REHABILITACIÓN DE TECHO FIRME 2DA ETAPA	\$	79,429.70	\$	79,429.70	INFRAESTRUCTURA
2020-2921	AMPLIACIÓN DE LINEA DE AGUA CASCADAS-ACUICOLA EN TAMASOPO	\$	29,358.60	\$	29,358.60	INFRAESTRUCTURA
2020-2282	CONSTRUCCION DE POZO PROFUNDO DE AGUA POTABLE EN SAN JOSE EL VIEJO	\$	833,576.00	\$	833,576.00	INFRAESTRUCTURA
2020-2537	CONSTRUCCIÓN DE SISTEMA DE AGUA POTABLE EN SAN ANDRÉS DE LOS LIMONES, SEGUNDA ETAPA	\$	319,909.78	\$	319,909.78	INFRAESTRUCTURA
2020-2589	CONSTRUCCION DE TANQUE DE ALMACENAMIENTO DE AGUA POTABLE PARA LA COMUNIDAD DE ABRAS DEL COROZO	\$	487,376.12	\$	487,376.12	INFRAESTRUCTURA
2020-2575	CONSTRUCCIÓN DE TANQUE DE ALMACENAMIENTO DE AGUA POTABLE EN BUENA VISTA	\$	649,099.97	\$	649,099.97	INFRAESTRUCTURA
2020-3551	EQUIPAMIENTO PARA POZO DE AGUA POTABLE EN SANTA ELENA	\$	12,856.64	\$	12,856.64	INFRAESTRUCTURA
2020-3552	EQUIPAMIENTO DE OBMPA CENTRIFUGA EN LA COMUNIDAD DE SANTA ROSALIA	\$	31,454.19	\$	31,454.19	INFRAESTRUCTURA
2020-3553	EQUIPAMIENTO DE SISTEMA DE BOMBEO EN SAN ISIDRO	\$	23,780.00	\$	23,780.00	INFRAESTRUCTURA
2020-2593	CONSTRUCCION DE DEPOSITOS PARA ALMACENAMIENTO DE AGUA EN VARIAS LOCALIDADES	\$	534,412.98	\$	534,412.98	INFRAESTRUCTURA
2020-3554	MANTENIMIENTO EN EQUIPO DE BOMBEO DEL SISTEMA DE AGUA POTABLE Bg. LA MORA EN TAMASOPO	\$	48,250.20	\$	48,250.20	INFRAESTRUCTURA
2020-2279	REHABILITACION SOBRE LINEA DE CONDUCCION DEL SISTEMA DE AGUA POTABLE EN CAFETAL	\$	32,840.09	\$	32,840.09	INFRAESTRUCTURA
2020-2907	REHABILITACION DE SISTEMA DE CONDUCCION DE AGUA POTABLE EN JOYA DE LA ESPERANZA	\$	61,213.98	\$	61,213.98	INFRAESTRUCTURA
2020-3555	REHABILITACION DE SISTEMA DE BOMBEO EN BUENA VISTA	\$	16,336.21	\$	16,336.21	INFRAESTRUCTURA
2020-2998	REHABILITACION DE SISTEMA DE AGUA POTABLE EN SANTA ROSALIA	\$	19,450.00	\$	19,450.00	INFRAESTRUCTURA
2020-3624	REHABILITACIÓN DE SISTEMA DE AGUA CASCADITAS - SAN JERONIMO - TAMBACA	\$	344,141.58	\$	-	INFRAESTRUCTURA
2020-2892	CONSTRUCCIÓN DE LINEA PLUVIAL EN BO EL JOBO EN TAMBACA	\$	380,337.04	\$	380,337.04	INFRAESTRUCTURA

Ricardo

cahaya

[Handwritten signatures and initials]

2020-1882	CONSTRUCCION DE COLECTOR DE DRENAJE SANITARIO BARRIO EL JOBO EN TAMBACA	\$	978,449.33	\$	978,449.33	INFRAESTRUCTURA
2020-4501	REHABILITACION DE POZO DE VISITA EN CABECERA MUNICIPAL EN TAMASOPO	\$	44,973.32	\$	44,973.32	INFRAESTRUCTURA
2020-1996	REHABILITACION COLECTOR DE DRENAJE BO. EL BANCO EN AGUA BUENA	\$	19,194.50	\$	19,194.50	INFRAESTRUCTURA
2020-2281	REHABILITACION DE DRENAJE SANITARIO CALLE HIDALGO Bo. EL NACIMIENTO EN AGUA BUENA	\$	66,529.20	\$	66,529.20	INFRAESTRUCTURA
2020-1886	REHABILITACION DE RED DE DRENAJE Bo. PASQUINES EN TAMASOPO	\$	27,838.69	\$	27,838.69	INFRAESTRUCTURA
2020-1890	REHABILITACION DE COLECTOR DE DRENAJE SANITARIO Bo. PASQUINES EN TAMASOPO	\$	54,859.18	\$	54,859.18	INFRAESTRUCTURA
2020-1995	REHABILITACION DE DRENAJE SANITARIO Bo. EL PEDRAL EN TAMASOPO	\$	14,355.00	\$	14,355.00	INFRAESTRUCTURA
2020-2280	REHABILITACION DE DRENAJE SANITARIO CALLE GUERRERO EN TAMASOPO	\$	118,521.92	\$	118,521.92	INFRAESTRUCTURA
2020-1911	REHABILITACION DE DRENAJE EN ANDADOR MAGNOLIAS EN TAMBACA	\$	227,811.02	\$	227,811.02	INFRAESTRUCTURA
2020-1994	REHABILITACION DE DRENAJE EN ANDADOR DALIAS EN TAMBACA	\$	92,362.41	\$	92,362.41	INFRAESTRUCTURA
2020-5933	REHABILITACION DE DRENAJE EN ANDADOR VIOLETAS EN TAMBACA	\$	59,123.24	\$	59,123.24	INFRAESTRUCTURA
2020-4326	REHABILITACION DE PLANTA TRATADORA DE AGUAS RESIDUALES EN TAMBACA	\$	300,507.48	\$	90,152.25	INFRAESTRUCTURA
2020-2885	CONSTRUCCION DE CANCHA DE USOS MULTIPLES EN CALIFORNIA	\$	562,755.17	\$	352,241.12	INFRAESTRUCTURA
2020-1999	CONSTRUCCION DE CANCHA DE USOS MULTIPLES EN CAPUCHINAS	\$	970,000.00	\$	970,000.00	INFRAESTRUCTURA
2020-2914	CONSTRUCCION DE CANCHA DE USOS MULTIPLES EN EL NARANJO	\$	593,932.34	\$	593,932.34	INFRAESTRUCTURA
2020-2552	CONSTRUCCION DE CANCHA DE USOS MULTIPLES EN EL HUAMUCHIL	\$	1,265,252.40	\$	1,265,252.40	INFRAESTRUCTURA
2020-1997	CONSTRUCCION DE CANCHA DE USOS MULTIPLES EN LA LOCALIDAD DE SANTA ELENA	\$	799,747.53	\$	799,747.53	INFRAESTRUCTURA
2020-2488	CONSTRUCCION DE CANCHA DE USOS MULTIPLES EN LA LOCALIDAD DEL 20 DE NOVIEMBRE	\$	972,936.88	\$	972,936.88	INFRAESTRUCTURA
2020-2010	REHABILITACION DE UNIDAD DEPORTIVA EN EL SAUCILLO	\$	793,003.06	\$	793,003.06	INFRAESTRUCTURA

Ricardo Cabrera

[Handwritten signatures and initials]

2020-2007	REHABILITACION DE UNIDAD DEPORTIVA EN SAN JOSE EL VIEJO	\$	766,945.55	\$	766,945.55	INFRAESTRUCTURA
2020-2908	REHABILITACION DE UNIDAD DEPORTIVA EN EL EJIDO DE TAMBACA	\$	461,864.30	\$	461,864.30	INFRAESTRUCTURA
2020-2285	CONSTRUCCION DE CAMINO RURAL EN LAGUNITA DE SAN FRANCISCO	\$	389,597.60	\$	389,597.60	INFRAESTRUCTURA
2020-1909	CONSTRUCCION DE ALUMBRADO PUBLICO EN CARRETERA TAMASOPO-FERETAM	\$	489,724.98	\$	489,724.98	INFRAESTRUCTURA
2020-2558	AMPLIACION DE BANQUETA TAMASOPO-AGUA BUENA EN TAMASOPO	\$	2,204,190.61	\$	2,204,190.61	INFRAESTRUCTURA
2020-2185	CONSTRUCCION DE ALBERGUE COMUNITARIO 2DA ETAPA EN CAMPAMENTO ALFA	\$	519,842.84	\$	519,842.84	INFRAESTRUCTURA
2020-2556	CONSTRUCCION DE CAMINO RURAL EN JOYA DE LOS NOVILLOS	\$	380,955.60	\$	380,955.60	INFRAESTRUCTURA
2020-2911	CONSTRUCCION DE BANQUETA EN CAMPAMENTO ALFA	\$	669,236.62	\$	255,234.36	INFRAESTRUCTURA
2020-2523	CONSTRUCCION DE BANQUETA EN CALLEJON SAN NICOLAS DE LOS MONTES	\$	102,680.47	\$	102,680.47	INFRAESTRUCTURA
2020-2887	CONSTRUCCION DE BANQUETA EN PRIVADA NIÑOS HEROES EN TAMASOPO	\$	57,348.62	\$	57,348.62	INFRAESTRUCTURA
2020-3619	CONSTRUCCION DE BANQUETA EN ANDADOR PRIV MATAMOROS BO PASQUINES, TAMASOPO	\$	155,311.23	\$	155,311.23	INFRAESTRUCTURA
2020-2922	CONSTRUCCION DE PAVIMENTACION CALLE NEGRETE II ABRAS DEL COROZO	\$	604,032.73	\$	558,825.50	INFRAESTRUCTURA
2020-2893	CONSTRUCCION DE CAMINO RURAL EN CABEZAS	\$	374,650.00	\$	374,650.00	INFRAESTRUCTURA
2020-2896	CONSTRUCCION DE CAMINO RURAL EN CUESTA BLANCA	\$	293,973.00	\$	293,973.00	INFRAESTRUCTURA
2020-2288	CONSTRUCCION DE CAMINO RURAL EN EL NARANJITO	\$	235,870.00	\$	235,870.00	INFRAESTRUCTURA
2020-2485	CONSTRUCCION DE CAMINO RURAL EN EL TRIGO	\$	457,532.65	\$	457,532.65	INFRAESTRUCTURA
2020-2920	CONSTRUCCION DE CAMINO RURAL EN LA MOHONERA	\$	240,356.87	\$	240,356.87	INFRAESTRUCTURA
2020-2917	CONSTRUCCION DE CAMINO EN PROVIDENCIA	\$	358,741.60	\$	358,741.60	INFRAESTRUCTURA
2020-2284	CONSTRUCCION DE CAMINO RURAL EN RINCON DE RAMIREZ	\$	381,790.80	\$	381,790.80	INFRAESTRUCTURA

Ricardo *[Signature]*

[Handwritten signatures and initials]

2020-2152	CONSTRUCCION DE CAMINO EN SABINITO DE LOS OROZCO	\$	23,765.00	\$	23,765.00	INFRAESTRUCTURA
2020-2918	CONSTRUCCION DE CAMINO EN SAN MIGUEL	\$	284,507.40	\$	284,507.40	INFRAESTRUCTURA
2020-2283	CONSTRUCCION DE PAVIMENTO EN CALLE IGNACIO ZARAGOZA EN SANTA MARIA TAMPALATIN	\$	545,649.51	\$	545,649.51	INFRAESTRUCTURA
2020-2569	PAVIMENTACION DE CALLE NIÑOS HEROES EN TAMASOPO	\$	232,220.24	\$	232,220.24	INFRAESTRUCTURA
2020-2571	CONSTRUCCION DE PAVIMENTACION DE CALLE ITURBIDE EN TAMASOPO	\$	940,945.66	\$	940,945.66	INFRAESTRUCTURA
2020-2886	CONSTRUCCION DE PAVIMENTACION EN CALLES CARRANZA Y 5 DE MAYO EN TAMASOPO	\$	444,278.82	\$	444,278.82	INFRAESTRUCTURA
2020-2948	CONSTRUCCIÓN DE PAVIMENTO EN CALLE CENTENARIO EN TAMASOPO	\$	820,118.89	\$	495,187.22	INFRAESTRUCTURA
2020-2949	CONSTRUCCIÓN DE PAVIMENTO EN CALLE RICARDO FLORES MAGON EN TAMASOPO	\$	1,126,563.52	\$	947,938.60	INFRAESTRUCTURA
2020-3620	MEJORAMIENTO DE ALUMBRADO PUBLICO EN CALLE CUAUHEMOC EN TAMASOPO	\$	36,880.94	\$	36,880.94	INFRAESTRUCTURA
2020-2901	MEJORAMIENTO DE CALLES EN AGUA BUENA	\$	54,405.00	\$	54,405.00	INFRAESTRUCTURA
2020-2276	REHABILITACION DE ALUMBRADO PUBLICO EN CANCHA DE USOS MULTIPLES EN AGUA PUERCA	\$	17,760.20	\$	17,760.20	INFRAESTRUCTURA
2020-2262	REHABILITACION DE CAMINO RURAL-CARRIZALITO DE TROMPETEROS	\$	18,000.00	\$	18,000.00	INFRAESTRUCTURA
2020-2211	REHABILITACION DE CAMINO EN EL NARANJITO	\$	29,999.98	\$	29,999.98	INFRAESTRUCTURA
2020-2539	REHABILITACION DE CAMINO RURAL EN LA PALMA	\$	23,200.00	\$	23,200.00	INFRAESTRUCTURA
2020-4503	REHABILITACIÓN DE CALLE AGUSTIN ITURBIDE EN TAMASOPO	\$	11,930.00	\$	11,930.00	INFRAESTRUCTURA
2020-2915	REHABILITACIÓN DE CALLE RUMBO AL PANTEÓN EN TAMBACA	\$	47,348.03	\$	47,348.03	INFRAESTRUCTURA
2020-2212	REHABILITACION DE PUENTE VEHICULAR EN CALLE FRANCISCO JAVIER MINA EN TAMASOPO	\$	187,497.15	\$	187,497.15	INFRAESTRUCTURA
2020-2004	REHABILITACION DE OBRA EXTERIOR KINDE SON JUANA INES DE LA CRUZ EN AGUA BUENA	\$	24,304.78	\$	24,304.78	INFRAESTRUCTURA
2020-2278	CONSTRUCCION DE TECHADO SOBRE AREA DE IMPARTICION DE EDUCACION FISICA EN JDN EMMA GODOY EN LA GAVIA	\$	188,797.24	\$	188,797.24	INFRAESTRUCTURA
2020-2006	CONSTRUCCIÓN DE SANITARIOS EN TELESECUNDARIA JOSEFA ORTIZ DE DOMINGUEZ EN RANCHO NUEVO	\$	324,427.44	\$	324,427.44	INFRAESTRUCTURA

Diego Cortez

30
 Zaga
 M. J. Cortez
 M. J. Cortez

2020-3094	CONSTRUCCION DE BANDA PERIMETRAL EN JARDIN DE NIÑOS ALBERTO DURERO EN EL VEINTE DE NOVIEMBRE	\$ 260,660.31	\$ 260,660.31	\$ 260,660.31	INFRAESTRUCTURA
2020-2187	CONSTRUCCION DE BANDA PERIMETRAL TIPO IEIFE E.P. IGNACIO ZARAGOZA EN TAMASOPO	\$ 249,938.36	\$ 249,938.36	\$ 249,938.36	INFRAESTRUCTURA
2020-2218	CONSTRTUCCION DE COMEDOR E.P. JOSE ORTIZ DE DOMINGUEZ EN SAN JOSE EL VIEJO	\$ 315,574.23	\$ 315,574.23	\$ 315,574.23	INFRAESTRUCTURA
2020-2217	CONSTRUCCION DE COMEDOR ESC. TELESECUNDARIA NIÑOS HEROES EN EL CHINO	\$ 313,574.23	\$ 313,574.23	\$ 313,574.23	INFRAESTRUCTURA
2020-2005	REHABILITACION DE INSTALACION ELECTRICA EN ESC. PREESCOLAR INDIGENA "FRANCISCO GONZALEZ BOCANEGRA EN CEBADILLA	\$ 26,138.00	\$ 26,138.00	\$ 26,138.00	INFRAESTRUCTURA
2020-2183	REHABILITACION DE AULA E.P. VANGUARDIA REVOLUCIONARIA EN LA ESPERANZA	\$ 186,525.38	\$ 186,525.38	\$ 186,525.38	INFRAESTRUCTURA
2020-2899	RECONSTRUCCION DE AULA EN ZONA INDIGENA EN LA LOCALIDAD DE LA MANZANILLA	\$ 278,050.71	\$ 278,050.71	\$ 278,050.71	INFRAESTRUCTURA
2020-2003	REHABILITACION DE INSTALACION ELECTRICA E.P. IGNACIO ALDAMA EN LA COMUNIDAD DE PUERTO VERDE	\$ 93,313.49	\$ 93,313.49	\$ 93,313.49	INFRAESTRUCTURA
2020-2002	REHABILITACION DE BAÑOS EN JARDIN DE NIÑOS JORGE ADALBERTO VAZQUEZ EN SAN NICOLAS DE LOS MONTES	\$ 20,815.04	\$ 20,815.04	\$ 20,815.04	INFRAESTRUCTURA
2020-2011	PAGO DERECHOS Y APROVECHAMIENTOS DE AGUA	\$ 121,948.00	\$ 121,948.00	\$ 121,948.00	FORTALECIMIENTO
2020-2184	PAGO DERECHO DE ENERGIA ELÉCTRICA EN POZOS EN TAMASOPO	\$ 537,592.00	\$ 537,592.00	\$ 537,592.00	FORTALECIMIENTO
2020-2275	REHABILITACION DE PANTEON MUNICIPAL EN TAMASOPO, CABECERA MUNICIPAL	\$ 475,313.86	\$ 475,313.86	\$ 475,313.86	FORTALECIMIENTO
2020-2036	MANTENIMIENTO DE RELLENO SANITARIO EN TAMBACA	\$ 650,000.00	\$ 650,000.00	\$ 650,000.00	FORTALECIMIENTO
2020-3623	MANTENIMIENTO DE RELLENO SANITARIO 2DA ETAPA EN TAMBACA	\$ 60,000.07	\$ 60,000.07	\$ 60,000.07	FORTALECIMIENTO
2020-2040	PROGRAMA DE APARTOS ORTOPEDICOS	\$ 65,268.17	\$ 65,268.17	\$ 65,268.17	FORTALECIMIENTO
2020-2037	APOYO DIRECTO A GRUPOS VULNERABLES EN LAS LOCALIDADES DEL MUNICIPIO DE TAMASOPO, S.L.P.	\$ 950,550.00	\$ 950,550.00	\$ 950,550.00	FORTALECIMIENTO
2020-2013	ADQUISICION DE TANQUE PARA PIPA DE AGUA EN TAMASOPO	\$ 150,000.01	\$ 150,000.01	\$ 150,000.01	FORTALECIMIENTO
2020-2157	DOTACION DE TINACOS PARA ALMACENAMIENTO DE AGUA POTABLE EN VARIAS LOCALIDADES DEL MUNICIPIO DE TAMASOPO	\$ 798,434.41	\$ 798,434.41	\$ 798,434.41	FORTALECIMIENTO
2020-2015	MANTENIMIENTO DE VEHICULO PARA TRATAMIENTO DE RESIDUOS SOLIDOS	\$ 192,156.00	\$ 192,156.00	\$ 192,156.00	FORTALECIMIENTO
2020-2038	PROGRAMA BIMESTRAL DE DESPENSAS ZONA NORTE EN TAMASOPO	\$ 1,147,000.00	\$ 1,147,000.00	\$ 1,147,000.00	FORTALECIMIENTO
2020-2039	PROGRAMA DE ESTIMULOS A LA EDUCACION	\$ 826,200.00	\$ 826,200.00	\$ 826,200.00	FORTALECIMIENTO
2020-2041	APORTACION AL DIF PARA EL PROGRAMA DE DOTACION DE DESPENSAS BASICAS (ADULTOS MAYORES)	\$ 765,000.00	\$ 765,000.00	\$ 765,000.00	FORTALECIMIENTO









2020-2042	DOTACION ALIMENTARIA DEL PROGRAMA DESAYUNOS ESCOLARES CALIENTES	\$ 720,000.00	\$ 720,000.00	FORTEALECIMIENTO
2020-2158	PROGRAMA BIMESTRAL DE DESPENSAS A GRUPOS VULNERABLES ZONA SUR-TAMASOPO	\$ 1,102,000.00	\$ 1,102,000.00	FORTEALECIMIENTO
2020-2999	APOYO CON DESPENSAS A POBLACION POR CONTINGENCIA (COVID-19) EN EL MUNICIPIO DE TAMASOPO	\$ 750,000.00	\$ 750,000.00	FORTEALECIMIENTO
2020-4505	PROGRAMA DE PROTECCION AL FRIO A GRUPOS VULNERABLES	\$ 229,950.00	\$ 229,950.00	FORTEALECIMIENTO
2020-2156	PROGRAMA DE ESTIMULOS A LA EDUCACION (DESPENSA	\$ 358,020.00	\$ 358,020.00	FORTEALECIMIENTO
2020-2060	GASTOS INDIRECTOS.- MATERIALES, UTILES Y EQUIPOS MENORES DE OFICINA	\$ 199,100.24	\$ 199,100.24	FORTEALECIMIENTO
2020-2061	GASTOS INDIRECTOS.- MOBILIARIO Y EQUIPO DE OFICINA	\$ 109,834.05	\$ 109,834.05	FORTEALECIMIENTO
2020-2058	GASTOS INDIRECTOS.- SERVICIOS DE TRASLADO Y VIATICOS	\$ 33,508.25	\$ 33,508.25	FORTEALECIMIENTO
2020-2059	GASTOS INDIRECTOS.-SERVISION DE TRASLADO (COMBUSTIBLE)	\$ 237,323.88	\$ 237,323.88	FORTEALECIMIENTO
2020-2154	ADQUISICION DE IMPLEMENTOS DEPORTIVOS	\$ 50,230.00	\$ 50,230.00	FORTEALECIMIENTO
2020-2043	SUELDOS DE SEGURIDAD PUBLICA MUNICIPAL	\$ 6,310,081.48	\$ 6,310,081.48	FORTEALECIMIENTO
2020-2045	GASTOS OPERATIVOS DE SEGURIDAD PUBLICA	\$ 456,665.76	\$ 456,665.76	FORTEALECIMIENTO
2020-2047	PAGO DERECHO DE ALUMBRADO PUBLICO	\$ 3,131,191.03	\$ 3,131,191.03	FORTEALECIMIENTO
2020-2540	ADQUISICION DE CAMION PARA SEGURIDAD PUBLICA	\$ 398,866.00	\$ 398,866.00	FORTEALECIMIENTO
2020-2923	UNIFORMES DE SEGURIDAD PUBLICA MUNICIPAL	\$ 243,137.74	\$ 243,137.74	FORTEALECIMIENTO
2020-3160	EQUIPAMIENTO DE ARMAMENTO PARA SEGURIDA PUBLICA	\$ 343,452.05	\$ 343,452.05	FORTEALECIMIENTO

H. Ayuntamiento
Constitucional de
Tamasopo, S.L.P.

2018-2021
C. P. LOIS ANTONIO HERMOSILLO DAVILA
TESORERO MUNICIPAL
ELABORÓ



Presidencia
H. Ayuntamiento
Constitucional de
Tamasopo, S.L.P. PRESIDENTE MUNICIPAL
2018 - 2021
AUTORIZÓ



Sindicatura
H. Ayuntamiento
Constitucional de
Tamasopo, S.L.P.
2018 - 2021

Contraloría
Interna
H. Ayuntamiento
Constitucional de
Tamasopo, S.L.P.
2018 - 2021
C. P. SEBASTIAN RUIZ OLIVERA
CONTRALOR INTERNO
REVISÓ

Ricardo Cabrera

[Handwritten signatures and initials in blue ink]



Anexo AICO-05

Municipio de Tamasopo, S.L.P.
Indicadores de Postura Fiscal
Del 01/dic/2020 al 31/dic/2020

Table with 4 columns: Concepto, Estimado, Devengado, Pagado. Rows include I. Ingresos Presupuestarios, II. Egresos Presupuestarios, and III. Balance Presupuestario.

Table with 4 columns: Concepto, Estimado, Devengado, Pagado. Rows include III. Balance presupuestario, IV. Intereses, Comisiones y Gastos de la Deuda, and V. Balance Primario.

Table with 4 columns: Concepto, Estimado, Devengado, Pagado. Rows include A. Financiamiento, B. Amortización de la deuda, and C. Endeudamiento ó desendeudamiento.



Los ingresos que se presentan son los ingresos presupuestario totales sin incluir los ingresos por financiamientos. Los Ingresos del Gobierno de la Entidad corresponden a los del Poder Ejecutivo, Legislativo Judicial y Autónomos

Los egresos que se presentan son los egresos presupuestarios totales sin incluir los egresos por amortización. Los egresos del Gobierno de la Entidad corresponden a los del Poder Ejecutivo, Legislativo, Judicial y Órganos Autónomos

Los ingresos se reportan los ingresos recaudados; para egresos se reportan los egresos pagados

Presidencia H. Ayuntamiento Constitucional de Tamasopo, S.L.P. 2018

ROGELIO TORRES LOREDO PRESIDENTE MUNICIPAL AUTORIZÓ



LIC. ELVIA RODRIGUEZ LOPEZ SINDICO Vo.Bo.

Sindicatura H. Ayuntamiento Constitucional de Tamasopo, S.L.P. 2018-2021

Tesoreria H. Ayuntamiento Constitucional de Tamasopo, S.L.P. 2018-2021

C.P. LUIS ANTONIO HERMOSILLO DAVILA TESORERO MUNICIPAL ELABORÓ



Contraloría Interna H. Ayuntamiento Constitucional de Tamasopo, S.L.P. 2018-2021

C.P. SEBASTIAN RUIZ OLVERA CONTRALOR REVISÓ

Ricardo Cabrera

Handwritten signatures and initials on the right side of the page.



Justificación de la diferencia negativa entre el ingreso y el gasto total del ejercicio 2020

Municipio de Tamasopo, S.L.P.

El Municipio de Tamasopo, S.L.P., NO presento diferencia negativa entre el ingreso y el gasto total durante el ejercicio fiscal 2020



Presidencia H. Ayuntamiento Constitucional de Tamasopo, S.L.P. 2018-2021

[Signature]

C. ROGELIO TORRES LOREDO PRESIDENTE MUNICIPAL AUTORIZÓ



Tesorería H. Ayuntamiento Constitucional de Tamasopo, S.L.P. 2018-2021

[Signature]

C.P. LUIS ANTONIO HERMOSILLO-DAVILA TESORERO MUNICIPAL ELABORÓ



Sindicatura H. Ayuntamiento Constitucional de Tamasopo, S.L.P. 2018-2021

[Signature]
LIC. ELVIA RODRIGUEZ LOPEZ SÍNDICO Vo.Bo.



Contraloría Interna H. Ayuntamiento Constitucional de Tamasopo, S.L.P. 2018-2021

[Signature]
C.P. SEBASTIAN RUIZ OLVERA CONTRALOR REVISÓ

[Signature]

[Signature]

[Signature]

[Signature]

[Signature]

Municipio de Tamasopo S.L.P.
 Reporte de la contratación de servicios profesionales por honorarios
 Del 01 de enero al 31 de diciembre de 2020



Fecha de Póliza	Número de Cheque	RFC	Nombre del prestador del servicio profesional	Num. de Factura	Fecha de Comprobante	Descripción del servicio prestado	Importe	Comentarios
C00050	T-1756	AEMG660204ER7	GILBERTO ALMENDAREZ MARIN	F/86	13-ene-20	SERVICIO DE ASESORIA SOBRE DERECHO LABORAL DEL 1 AL 15 DE ENERO 2020	\$ 6,566.04	
C00077	T-8110908	AEMG660204ER7	GILBERTO ALMENDAREZ MARIN	F/87	27-ene-20	SERVICIO DE ASESORIA SOBRE DERECHO LABORAL DEL 16 AL 31 DE ENERO 2020	\$ 6,566.04	
C00227	T-7768117	AEMG660204ER7	GILBERTO ALMENDAREZ MARIN	F/88	12-feb-20	SERVICIO DE ASESORIA SOBRE DERECHO LABORAL DEL 1 AL 15 DE FEBRERO 2020	\$ 6,566.04	
C00336	T-8763616	AEMG660204ER7	GILBERTO ALMENDAREZ MARIN	F/89	25-feb-20	SERVICIO DE ASESORIA SOBRE DERECHO LABORAL DEL 16 AL 28 DE FEBRERO 2020	\$ 6,566.04	
C00776	T-9361325	AEMG660204ER7	GILBERTO ALMENDAREZ MARIN	F/92	31-mar-20	SERVICIO DE ASESORIA SOBRE DERECHO LABORAL	\$ 12,760.00	
C00681	T-5973970	AEMG660204ER7	GILBERTO ALMENDAREZ MARIN	F/91	24-mar-20	SERVICIO DE ASESORIA SOBRE DERECHO LABORAL	\$ 12,760.00	
C00796	T9180649	AEMG660204ER7	GILBERTO ALMENDAREZ MARIN	F/94	17-abr-20	SERVICIO DE ASESORIA SOBRE DERECHO LABORAL	\$ 12,760.00	
C00854	T-9055873	AEMG660204ER7	GILBERTO ALMENDAREZ MARIN	F/95	29-abr-20	SERVICIO DE ASESORIA SOBRE DERECHO LABORAL	\$ 12,760.00	
C00935	T-7826083	AEMG660204ER7	GILBERTO ALMENDAREZ MARIN	F/96	14-may-20	SERVICIO DE ASESORIA SOBRE DERECHO LABORAL	\$ 12,760.00	
C01173	T-80206428	AEMG660204ER7	GILBERTO ALMENDAREZ MARIN	F/97	27-may-20	SERVICIO DE ASESORIA SOBRE DERECHO LABORAL	\$ 12,760.00	
C01173	T-80206428	AEMG660204ER7	GILBERTO ALMENDAREZ MARIN	F/98	11-jun-20	SERVICIO DE ASESORIA SOBRE DERECHO LABORAL	\$ 12,760.00	
C01284	T-7094868	AEMG660204ER7	GILBERTO ALMENDAREZ MARIN	F/99	25-jun-20	SERVICIO DE ASESORIA SOBRE DERECHO LABORAL	\$ 12,760.00	
C01388	T-8282821	AEMG660204ER7	GILBERTO ALMENDAREZ MARIN	F/100	13-jul-20	SERVICIO DE ASESORIA SOBRE DERECHO LABORAL	\$ 12,760.00	

Ricardo Cabrerera

[Handwritten signature]

[Handwritten signature]

[Handwritten signature]

[Handwritten signature]

C01455	T-6155	AEMG660204ER7	GILBERTO ALMENDAREZ MARIN	F/AD05		28-jul-20	SERVICIO DE ASESORIA SOBRE DERECHO LABORAL	\$ 12,760.00
C01592	T-9413	AEMG660204ER7	GILBERTO ALMENDAREZ MARIN	F/102		12-ago-20	SERVICIO DE ASESORIA SOBRE DERECHO LABORAL	\$ 12,760.00
C01795	T-4602	PLO1610113X6	PLOTENZO SA DE CV	F/113		08-sep-20	SERVICIOS DE CONSULTORIA DE NEGOCIOS Y ADMINISTRACIÓN CORPORATIVA	\$ 59,858.03
C01804	T-7243097	AEMG660204ER7	GILBERTO ALMENDAREZ MARIN	F/103		10-sep-20	SERVICIO DE ASESORIA SOBRE DERECHO LABORAL	\$ 12,760.00
C01906	T7575	AEMG660204ER7	GILBERTO ALMENDAREZ MARIN	F/104		26-sep-20	SERVICIO DE ASESORIA SOBRE DERECHO LABORAL	\$ 12,760.00
C02025	T-2946	BELA660730R22	ARTURO BERMUDEZ LARA	F/E39022		06-oct-20	SERVICIOS DE EVALUACIÓN DE DESEMPEÑO EJERCICIO 2019	\$ 29,000.00
C02039	T-0578	AEMG660204ER7	GILBERTO ALMENDAREZ MARIN	F/105		12-oct-20	SERVICIO DE ASESORIA SOBRE DERECHO LABORAL DEL 1 AL 15 DE OCTUBRE 2020	\$ 12,760.00
C02164	T-9256286	AIC190111N41	ASESORES INTEGRALES DE CUENTAS PUBLICAS S.C	F/72		17-jun-20	SERVICIO DE ASESORIA ADMINISTRATIVA MUNICIPAL	\$ 23,200.00
C02243	T-7524	AEMG660204ER7	GILBERTO ALMENDAREZ MARIN	F/107		26-oct-20	SERVICIO DE ASESORIA SOBRE DERECHO LABORAL DEL 16 AL 31 DE OCTUBRE 2020	\$ 12,760.00
C02298	T-2204	AEMG660204ER7	GILBERTO ALMENDAREZ MARIN	F/108		10-nov-20	SERVICIO DE ASESORIA SOBRE DERECHO LABORAL DEL 1 AL 15 DE NOV 2020	\$ 12,760.00
C02574	T1658184	AEMG660204ER7	GILBERTO ALMENDAREZ MARIN	F/109		26-nov-20	SERVICIO DE ASESORIA SOBRE DERECHO LABORAL DEL 16 AL 30 DE NOV 2020	\$ 12,760.00
C02533	T-9600440	AEMG660204ER7	GILBERTO ALMENDAREZ MARIN	F/110		10-dic-20	SERVICIO DE ASESORIA SOBRE DERECHO LABORAL DEL 1 AL 15 DE DICIEMBRE 2020	\$ 12,760.00
C02725	T-7316668	AEMG660204ER7	GILBERTO ALMENDAREZ MARIN	F/113		28-dic-20	SERVICIO DE ASESORIA SOBRE DERECHO LABORAL DEL 16 AL 31 DE DICIEMBRE 2020	\$ 12,760.00
C02698	T-1628671	BELA660730R22	ARTURO BERMUDEZ LARA	F/F23B511A086B		21-dic-20	SERVICIOS FINIQUITO DE EVALUACION DE DESEMPEÑO FORTAMUN-DF EJERCICIO 2019	\$ 29,000.00

Ricardo Cabrera

[Handwritten signature]

[Handwritten signature]

[Handwritten signature]

[Handwritten signature]

[Handwritten signature]

[Handwritten signature]

[Handwritten mark]

[Handwritten mark]

C02676	T-910801350	BELA660730R22	ARTURO BERMUDEZ LARA	F/ADCA0EB25DA8	05-dic-20	ACTUALIZACION DEL MANUAL DE ORGANIZACION	\$ 75,400.00
C02679	T-958904349	BELA660730R22	ARTURO BERMUDEZ LARA	F/9FCC4384B261	21/12/2020	ACTUALIZACION DE PROCESOS DE COMPRESION Y AUTORIZACION DE LINEAMIENTOS DEL SED	\$ 32,480.00

Presidencia
H. Ayuntamiento
Constitucional de
Tamasopo, S.L.P.
2018 - 2021

[Signature]
C. ROGELIO TORRES MORENO
PRESIDENTE MUNICIPAL
AUTORIZO



[Signature]
LIC. ELVIA RODRIGUEZ LOPEZ
SINDICO
V.O.Bo.

Sindicatura
H. Ayuntamiento
Constitucional de
Tamasopo, S.L.P.
2018 - 2021

[Signature]



Tesoreria
H. Ayuntamiento
Constitucional de
Tamasopo, S.L.P.
2018 - 2021

[Signature]
C.P. LUIS ANTONIO HERNANDEZ GAVILA
TESORERO MUNICIPAL
ELABORO



C.P. SEBASTIAN RUIZ OLVERA
CONTADOR
REVISO

Contraloria
Interna
H. Ayuntamiento
Constitucional de
Tamasopo, S.L.P.
2018 - 2021

[Signature]

[Signature]

[Signature]

Ricardo Cabrera